



PROMUSEUM
Une équipe à vos côtés au service des collections

STOCKAGE
Mobilier et Équipement
pour l'Aménagement
des Réserves

CATALOGUE
#26



BLOCK | **FIRE**

ART | **STORE**
ART STORAGE SYSTEMS

PROVOST

Arthelios
ART UNIVERSAL REACTIVE ALARM SOLUTIONS

BRUNE



BIENVENUE

DANS VOTRE CATALOGUE 2026 !



Juliette BOURDILLON
Présidente de Promuseum



Chères Clientes,
Chers Clients,

Stocker, c'est structurer l'avenir des collections.

Le stockage patrimonial est un levier essentiel de la conservation, de la gestion et de la valorisation des fonds. Promuseum a engagé une refonte complète de sa gamme storage pour proposer des solutions éprouvées, plébiscitées par les musées et les services d'archives.

Mobiliers, conditionnements et systèmes de rangement sont pensés comme un ensemble cohérent, adapté aux contraintes des réserves actives, aux volumes disponibles et aux usages quotidiens des équipes. Modularité, robustesse et évolutivité guident chaque développement.

Ce catalogue Storage présente des solutions conçues pour durer et accompagner les institutions dans le long terme, en faisant des réserves un outil structurant au cœur de la stratégie patrimoniale.

À très bientôt,

Juliette BOURDILLON

UN SAVOIR-FAIRE UNIQUE



Notre Expertise

- / Bureau d'études
- / Conservation préventive
- / Vitrine patrimoniale
- / Aménagement des réserves
- / Équipe R&D

Nos Services

- / Étude climatique
- / Test d'étanchéité
- / Protection rapprochée des œuvres
- / Maintenance
- / Installation
- / Formation
- / Conditionnement sur mesure

Notre Compétence

- / Conseil et accompagnement dans vos projets
- / Rdv sur site, suivi personnalisé
- / Département appels d'offres
- / Organisation et process



Innovaparc / Parc Quatuor
1550, avenue de la Grande Halle, 78200 Buchelay - France

Tél. (+33) 01 30 33 99 30
commercial@promuseum.fr

www.promuseum-international.com



Promuseum est engagé dans **une démarche RSE forte** pour améliorer notre bilan carbone et réduire l'empreinte environnementale de nos fabrications



PROMUSEUM



L'Ingénierie BY PROMUSEUM

Une ingénierie globale, au service de l'exposition et de la conservation



FABRICATION SUR-MESURE : DE VOTRE BESOIN À SA RÉALISATION

Notre **Bureau d'Études** conçoit et décline l'ensemble de notre offre en version spécifique ou totalement personnalisée.

Aide à la rédaction de vos cahiers des charges.



MAINTENANCE & DURABILITÉ : PROLONGER LA PERFORMANCE

Conception de matériels robustes, réparables et réutilisables.

Service de **maintenance** pour les matériels de contrôle hygrométrique.



AUDITS TECHNIQUES & CLIMATIQUES

Accompagnement logistique.

Diagnostics complets de l'état de vos matériels.

Test d'**étanchéité** de vos cabinets de curiosité.

Monitoring climatique.



RÉEMPLOI & RECYCLAGE

Gestion responsable des **filières de recyclages**.

Ré-adaptation et réemploi (www.promuseum-reemploi.com).



FINANCEMENT ADAPTÉ

En réponse aux contraintes budgétaires proposition de **location longue durée, financement adapté, commandes ouvertes**.

Possibilité de **mutualisation** pour bénéficier d'un tarif plus avantageux.



La Fabrication BY PROMUSEUM

Conçus par notre bureau d'étude, découvrir nos produits innovants élaborés pour vous avec nos experts



Arthelios®
ART UNIVERSAL REACTIVE ALARM SOLUTIONS



Solution globale de gestion des alarmes offrant une administration performante des enjeux environnementaux et de sécurité des biens culturels.



CHRONOS®



Gamme de conditionnements de conservation en papier Chronos® dédiée à la **protection durable** des collections et des archives.




RENCONTRONS-NOUS !

Pour vous proposer des solutions adaptées à l'aménagement de vos réserves, nos **experts en stockage** peuvent vous rencontrer directement sur site.

L'organisation de vos espaces de rangement exige souvent une optimisation précise. Une **visite dans vos locaux** nous permettra d'analyser vos contraintes logistiques et vos usages afin de finaliser ensemble votre cahier des charges.

Nous pourrions ainsi vous présenter une offre technique optimale et maîtrisée budgétairement. Notre **solution « clé en main »** comprend l'ingénierie du projet, la fourniture des équipements, l'installation et la formation de vos équipes.



www.culturlab.fr



CulturLab

Les Rencontres des professionnels des métiers de l'Exposition et de la Conservation

CulturLab, un moment dédié aux partages pour un dialogue constructif avec les différents métiers de notre secteur en partageant nos expertises et expériences pour créer un lieu de rencontre autour d'un territoire

Suivez-nous sur le blog **CulturLab** ou abonnez-vous à notre Newsletter pour être informé des lieux et dates des prochaines rencontres et recevoir votre invitation



CATALOGUE
#26

SOMMAIRE

Aménagement des réserves

Rangements à plat / P. 5 À 13

Armoires et rayonnages fixes et mobiles / P. 13 À 28

Grilles et racks à tableaux / P. 29 À 38

Armoires fortes / P. 39 À 40

Équipements des réserves

Manutention et matériels / P. 41 À 55

Appareils de mesure, contrôle hygrométrique / P. 56 À 77

Humidificateurs et déshumidificateurs / P. 64 À 73

Protection et transport / P. 74 À 77

DEMANDE DE DEVIS P. 78

BON DE COMMANDE P. 79

FONCTIONNEMENT ÉCO PARTICIPATION P. 82

INDEX P. 81

AMÉNAGEMENT DES RÉSERVES

Des solutions pour la mise en réserve de vos collections



Meuble à plans classique
page 8



Grille à tableaux ArtStore®
page 32



Rayonnage mobile Mobiclass®
page 24

Meubles à plans et meubles à tiroirs / page 6

Cabinet de curiosité / page 14

Fox Box® / page 15

Étagères et armoires / page 16

Rayonnage fixe, mi-lourd et lourd / page 18

Cantilever / page 23

Rayonnage mobile / page 24

Grilles de stockage fixes et coulissantes / page 29

Racks à tableaux / page 36

Armoires fortes / page 39

Meuble à Plans

Promuseum vous propose une large gamme de meubles à plans en menuiserie traditionnelle ou en acier

Différents formats et hauteurs de tiroirs sont disponibles. Les blocs tiroirs sont empilables pour un gain de place. Lors de votre commande, ne pas omettre d'ajouter un socle (ou un piètement) qui surélève les tiroirs en cas d'inondation, pour le nettoyage des locaux et pour un meilleur confort d'utilisation. Le plateau supérieur protège votre meuble à plans lors des manipulations et vous garantit une durée de vie plus importante du bloc tiroir. Ces mobiliers sont volumineux et lourds. Notre service commercial est à votre écoute pour étudier avec vous les conditions d'acheminement et de livraison. Un nouveau modèle non-monobloc et démontable est également disponible pour les sites ayant des difficultés d'accès. Un service de livraison jusqu'au lieu d'utilisation est également disponible, **NOUS CONSULTER**.



Plateau gris clair



Bloc 10 tiroirs et bloc 5 tiroirs superposés avec socle et plateau métallique

Meuble à plans en acier

Charge maximum par tiroir : 40 kg
Tiroir extractible et divisible grâce à des séparateurs
Fermeture centralisée

Meuble à plans de grande qualité par le choix de ses matériaux et son mode de fabrication. Existe en deux formats : A1 et A0 et en trois modèles, 5, 8 ou 10 tiroirs. Le meuble 5 tiroirs existe également en façade simple (H 45 mm) ou double (H 120 mm). Le meuble 8 tiroirs est composé de deux tiroirs à façade double en partie basse (H 120 mm) et de 6 tiroirs façade simple (H 45 mm).

Blocs superposables (maximum 3 blocs 5 tiroirs ou 2 blocs 5 et 10 tiroirs).

Disponible en deux coloris : gris clair RAL 7035 et gris noir RAL 7021.

Piètement, socle et plateau en complément. Port en sus.

Caractéristiques : construction monobloc en tôle d'acier, finition peinture thermo-laquée pour un stockage dans les meilleures conditions de conservation. Tiroirs équipés d'un presse-plan en fil d'acier chromé et montés sur rail à roulement à billes en acier gainé téflon pour un coulissement silencieux et souple. Butées de fin de course sur chaque tiroir. Double dispositif de blocage anti-basculement et patins plastiques de série. Extraction des tiroirs à 80 % ou 100 % pour le format A1. Fond des tiroirs cranté et divisible pour l'emplacement de séparateurs verticaux ou horizontaux. Poignée élégante et ergonomique chromée mat en forme d'étrier. Charge max. par tiroir uniformément répartie : 40 kg. Fermeture centralisée (serrure en haut à droite, 2 clés fournies).

Options : piètement ou socle en acier équipé de patins en plastique permettant de surélever votre bloc tiroir par enclenchement. Plateau en mélaminé gris clair ou Érable royal (fixation par double-face). Porte-étiquettes auto-adhésives ou aimantées.

Partie visible : H 30 x 105 mm. **Séparateurs** pour la profondeur (horizontaux) ou dans la largeur (verticaux).

Nuancier meuble



Gris noir
RAL 7021



Gris clair
RAL 7035

Nuancier plateau mélaminé

Deux coloris au choix standard



Érable royal



Gris clair

Trois autres coloris disponibles sur demande



Chêne basalte



Béton



Acacia Clair



A



D

COMMENT CHOISIR SON MEUBLE À PLAN ?

Manque de place pour stocker plusieurs références ?

Les meubles à plans en acier existent en différents formats (A1 et A0). La structure monobloc et les tiroirs sont réalisés à partir de gabarits ce qui rend les conceptions à dimensions extrêmement difficiles. Aussi les tiroirs ne peuvent pas toujours être de la dimension exacte recherchée.

Prendre le tiroir de la taille supérieure à votre plus grand format et pour éviter que vos collections ne bougent à l'ouverture et à la fermeture des tiroirs plusieurs possibilités s'offrent à vous :

- Mettre dans le fond du tiroir une Plastazote® adhésivée pour éviter tout glissement de vos documents graphiques
- Utiliser un conditionnement primaire ou secondaire à dimension du tiroir
- Pour les objets, réaliser des cales en Plastazote® ou creuser dans une Plastazote® toute hauteur la forme exacte de l'objet à conserver




Meuble à plans A1



5 tiroirs



8 tiroirs




10 tiroirs

Meuble à plans A0



5 tiroirs



8 tiroirs



10 tiroirs

Socle



Piètement



Piètement avec étagère




Réf.	Vis.	Désignation	Dim. en mm	Dim. utiles tiroir (mm)	Poids (kg)
Meuble à plans A1					
C3211005	A	Meuble 5 tiroirs A1 (bloc seul)	H 420 x L 1 100 x P 765	H 45 x L 1 005 x P 710	96,4
C3211015	B	Meuble 5 tiroirs A1 façade double (bloc seul)	H 760 x L 1 100 x P 765	H 120 x L 1 005 x P 710	113,1
C3211010	C	Meuble 10 tiroirs A1 (bloc seul)	H 760 x L 1 100 x P 765	H 45 x L 1 005 x P 710	172,7
C3211008	D	Meuble 8 tiroirs A1 (bloc seul)	H 760 x L 1 100 x P 765	H 45/120 x L 1 005 x P 710	121
C3219001	E	Socle A1	H 100 x L 1 100 x P 750		8,7
C3219002		Piètement A1	H 445 x L 1 100 x P 750		16,8
C3219005		Piètement avec étagères	H 445 x L 1 100 x P 750		16,5
C3219003	F	Plateau mélaminé gris clair A1	H 25 x L 1 100 x P 765		15,8
C3219004	G	Plateau mélaminé érable royal A1	H 25 x L 1 100 x P 765		15,8
Meuble à plans A0					
C3212005		Meuble 5 tiroirs A0 (bloc seul)	H 420 x L 1 350 x P 960	H 45 x L 1 255 x P 905	126,4
C3212015		Meuble 5 tiroirs A0 façade double (bloc seul)	H 760 x L 1 350 x P 960	H 120 x L 1 255 x P 905	146,3
C3212010		Meuble 10 tiroirs A0 (bloc seul)	H 760 x L 1 350 x P 960	H 45 x L 1 255 x P 905	224,2
C3212008		Meuble 8 tiroirs A0 (bloc seul)	H 760 x L 1 350 x P 960	H 45/120 x L 1 255 x P 905	192
C3219201	I	Socle A0	H 100 x L 1 350 x P 945		10,3
C3219202	J	Piètement A0	H 445 x L 1 350 x P 945		22,2
C3219207	K	Piètement avec étagères	H 445 x L 1 350 x P 945		22,5
C3219203		Plateau mélaminé gris clair A0	H 25 x L 1 350 x P 960		29,85
C3219206		Plateau mélaminé érable royal A0	H 25 x L 1 350 x P 960		29,85
Accessoires					
C3219901	H	Lot de 5 séparateurs verticaux (dans la largeur)			
C3219902	H	Lot de 5 séparateurs horizontaux (dans la profondeur)			
C3219903		Porte-étiquette auto-adhésif	H 39 x L 114 x P 5		
C3219904		Porte-étiquette aimanté	H 39 x L 114 x P 5		
C3219906		Lot de séparateurs A0 en 2 x A1			
C3219907		Lot de séparateurs A0 en 16 x A4			

Préciser le coloris choisi du meuble à la commande.



B



Tiroir équipé de séparateurs verticaux et horizontaux

Meuble à plans ligne Classic

Meuble à plan en acier **pouvant être livré monté ou démonté**. Cette dernière version permet d'équiper les locaux où l'accès est impossible aux meubles montés de par les conditions d'accès. N'hésitez pas à consulter nos services pour étudier les conditions d'accès et d'installation.

Il se décline en 2 formats : **A0 et A1** et offre suivant jusqu'à 6 versions de tiroirs : de 4 à 10 tiroirs hauteur 75 mm. **Capacité de charge** par tiroir uniformément répartie de **35 kg**. En façade deux poignées pour une ouverture aisée et un porte-étiquette pour identifier le contenu du tiroir. Une serrure de verrouillage assure le blocage en position fermée de l'ensemble des tiroirs (fermeture centralisée). Chaque tiroir est équipé d'un système de maintien du document à l'ouverture.

Port en sus.

Caractéristiques : construction en tôle d'acier avec un pré-traitement pour une finition époxy lisse. Tiroirs équipés de glissières de 2 mm avec des roulements à billes de 25 mm de diamètre pour un coulissement fluide. Butées fin de course et anti-basculement. Plaque anti-torsion à l'arrière des tiroirs pour une plus grande rigidité de ceux-ci. Extraction des tiroirs à 80 %.

Options : **Socle** en acier avec façade amovible permettant de surélever votre meuble de 150 mm. **Plateau supérieur** pour protéger le dessus de votre meuble.

Kit de déplacement constitué d'une base avec 4 roulettes en polyamide dont 2 avec blocage (charge maximale 300 kg).




DÉMONTABLE



A



B



LES PLUS PRODUIT

- Démontable si nécessaire
- Capacité de charges 35 kg
- Hauteur de tiroirs 75 mm



Réf.	Vis.	Désignation	Dim. en mm	Dim. utiles tiroir (mm)	Poids (kg)
Meuble à plan Classic format A1					
C3224104	A	Meuble 4 tiroirs	H 442 x L 977 x P 676	H 75 x L 876 x P 620	67
C3224105		Meuble 5 tiroirs	H 534 x L 977 x P 676	H 75 x L 876 x P 620	79
C3224106		Meuble 6 tiroirs	H 626 x L 977 x P 676	H 75 x L 876 x P 620	91
C3224107		Meuble 7 tiroirs	H 718 x L 977 x P 676	H 75 x L 876 x P 620	103
C3224108		Meuble 8 tiroirs	H 810 x L 977 x P 676	H 75 x L 876 x P 620	115
C3224109		Meuble 9 tiroirs	H 902 x L 977 x P 676	H 75 x L 876 x P 620	127
C3224110		Meuble 10 tiroirs	H 994 x L 977 x P 676	H 75 x L 876 x P 620	139
C3224191		Socle A1	H 125 x L 977 x P 676		6
C3224192		Plateau A1	H 25 x L 977 x P 676		10
Meuble à plan Classic format A0					
C3224204		Meuble 4 tiroirs	H 442 x L 1327 x P 927	H 75 x L 1226 x P 870	103
C3224205		Meuble 5 tiroirs	H 534 x L 1327 x P 927	H 75 x L 1226 x P 870	121
C3224206		Meubles 6 tiroirs	H 626 x L 1327 x P 927	H 75 x L 1226 x P 870	139
C3224207		Meubles 7 tiroirs	H 718 x L 1327 x P 927	H 75 x L 1226 x P 870	157
C3224208		Meubles 8 tiroirs	H 810 x L 1327 x P 927	H 75 x L 1226 x P 870	175
C3224209	B	Meubles 9 tiroirs	H 902 x L 1327 x P 927	H 75 x L 1226 x P 870	193
C3224210		Meubles 10 tiroirs	H 994 x L 1327 x P 927	H 75 x L 1226 x P 870	211
C3224291		Socle A0	H 125 x L 1327 x P 927		10
C3224292		Plateau A0	H 25 x L 1327 x P 927		20

Préciser le coloris choisi du meuble à la commande.




ACCOMPAGNEMENT LOGISTIQUE

Promuseum vous propose un ensemble d'accompagnement pour la mise en œuvre de vos mobiliers de réserve :

- Repérage sur site
- Vérification des accès
- Organisation de la livraison jusqu'au lieu d'utilisation
- Installation avec montage sur site

Meuble à Plans en acier Maxi+

RÉALISATION
SUR MESURE
SUR ROULETTES



Meuble à plan en acier **pouvant être livré monté ou démonté**. Cette dernière version permet d'équiper les locaux où l'accès est impossible aux meubles montés de par les conditions d'accès. N'hésitez pas à consulter nos services pour étudier les conditions d'accès et d'installation. Meuble à plan aux capacités XL : **3 grandes hauteurs de tiroirs** (50, 75, et 100 mm), un **grand choix du nombre de tiroirs** (5, 6, 7, 8, 9 et 10 tiroirs) et une **capacité de charge** par tiroir uniformément répartie de **60 kg**. Ils se déclinent en 2 formats : **A0 et A1**.

La façade du tiroir offre une **poignée toute longueur** pour une ouverture aisée en n'importe quelle position et n'offre aucune aspérité pouvant gêner le passage. Une serrure de verrouillage assure le blocage en position fermée de l'ensemble des tiroirs (fermeture centralisée). Chaque tiroir est équipé d'un système de maintien du document à l'ouverture. Port en sus.

Caractéristiques : construction en tôle d'acier avec un pré-traitement pour une finition époxy lisse. Tiroirs équipés de glissières de 2 mm avec des roulements à billes de 25 mm de diamètre pour un coulissement fluide. Butées fin de course et anti-basculement. Plaque anti-torsion à l'arrière des tiroirs pour une plus grande rigidité de ceux-ci. Extraction des tiroirs à 80 %.

Options : **Soacle** en acier avec façade amovible permettant de surélever votre meuble de 150 mm. **Plateau supérieur** pour protéger le dessus de votre meuble. **Kit de déplacement** constitué d'une base avec 4 roulettes en polyamide dont 2 avec blocage (charge maximale 300 kg), devis sur demande, **NOUS CONSULTER**.



Modèle	Vis.	Meuble A1	Dim. en mm	Dim. utiles tiroir (mm)	Poids (kg)
Meuble à plan Maxi+ A1, tiroir H 55 mm					
5 tiroirs		C3221105	H 433 x L 977 x P 676	H 55 x L 876 x P 628	75
6 tiroirs		C3221106	H 505 x L 977 x P 676	H 55 x L 876 x P 628	86
7 tiroirs		C3221107	H 577 x L 977 x P 676	H 55 x L 876 x P 628	97
8 tiroirs		C3221108	H 649 x L 977 x P 676	H 55 x L 876 x P 628	108
9 tiroirs		C3221109	H 721 x L 977 x P 676	H 55 x L 876 x P 628	119
10 tiroirs		C3221110	H 793 x L 977 x P 676	H 55 x L 876 x P 628	130
Meuble à plan Maxi+ A1, tiroir H 75 mm					
5 tiroirs		C3221205	H 536 x L 977 x P 676	H 75 x L 876 x P 628	79
6 tiroirs		C3221206	H 628 x L 977 x P 676	H 75 x L 876 x P 628	89
7 tiroirs		C3221207	H 721 x L 977 x P 676	H 75 x L 876 x P 628	100
8 tiroirs		C3221208	H 813 x L 977 x P 676	H 75 x L 876 x P 628	110
9 tiroirs		C3221209	H 906 x L 977 x P 676	H 75 x L 876 x P 628	120
10 tiroirs		C3221210	H 998 x L 977 x P 676	H 75 x L 876 x P 628	130
Meuble à plan Maxi+ A1, tiroir H 100 mm					
5 tiroirs	C	C3221305	H 665 x L 977 x P 676	H 100 x L 876 x P 628	86
6 tiroirs		C3221306	H 784 x L 977 x P 676	H 100 x L 876 x P 628	99
7 tiroirs		C3221307	H 902 x L 977 x P 676	H 100 x L 876 x P 628	112
8 tiroirs		C3221308	H 1021 x L 977 x P 676	H 100 x L 876 x P 628	125
9 tiroirs		C3221309	H 1040 x L 977 x P 926	H 100 x L 876 x P 628	138
10 tiroirs		C3221310	H 1259 x L 977 x P 926	H 100 x L 876 x P 628	151

Modèle	Vis.	Meuble A0	Dim. en mm	Dim. utiles tiroir (mm)	Poids (kg)
Meuble à plan Maxi+ A0, tiroir H 55 mm					
5 tiroirs		C3222105	H 433 x L 1327 x P 926	H 55 x L 1226 x P 878	119
6 tiroirs	D	C3222106	H 505 x L 1327 x P 926	H 55 x L 1226 x P 878	136
7 tiroirs		C3222107	H 577 x L 1327 x P 926	H 55 x L 1226 x P 878	153
8 tiroirs		C3222108	H 649 x L 1327 x P 926	H 55 x L 1226 x P 878	170
9 tiroirs		C3222109	H 905 x L 977 x P 926	H 55 x L 1226 x P 878	187
10 tiroirs		C3222110	H 997 x L 977 x P 926	H 55 x L 1226 x P 878	204
Meuble à plan Maxi+ A0, tiroir H 75 mm					
5 tiroirs		C3222205	H 536 x L 1327 x P 926	H 75 x L 1226 x P 878	125
6 tiroirs		C3222206	H 628 x L 1327 x P 926	H 75 x L 1226 x P 878	143
7 tiroirs		C3222207	H 721 x L 1327 x P 926	H 75 x L 1226 x P 878	161
8 tiroirs		C3222208	H 813 x L 1327 x P 926	H 75 x L 1226 x P 878	180
9 tiroirs		C3222209	H 906 x L 1327 x P 926	H 75 x L 1226 x P 878	198
10 tiroirs		C3222210	H 998 x L 1327 x P 926	H 75 x L 1226 x P 878	217
Meuble à plan Maxi+ A0, tiroir H 100 mm					
5 tiroirs		C3222305	H 665 x L 1327 x P 926	H 100 x L 1226 x P 878	133
6 tiroirs		C3222306	H 784 x L 1327 x P 926	H 100 x L 1226 x P 878	153
7 tiroirs		C3222307	H 902 x L 1327 x P 926	H 100 x L 1226 x P 878	174
8 tiroirs		C3222308	H 1021 x L 1327 x P 926	H 100 x L 1226 x P 878	194
9 tiroirs		C3222309	H 1040 x L 977 x P 926	H 100 x L 1226 x P 878	214
10 tiroirs		C3222310	H 1259 x L 977 x P 926	H 100 x L 1226 x P 878	234

Accessoires

C3221901	Soacle pour meuble Maxi+ A1	H 125 x L 977 x P 676	6
C3221902	Plateau pour meuble Maxi+ A1	H 25 x L 977 x P 676	10
C3222901	Soacle pour meuble Maxi+ A0	H 125 x L 1 327 x P 926	10
C3222902	Plateau pour meuble Maxi+ A0	H 25 x L 1 327 x P 926	20




LES PLUS PRODUIT

- Démontable si nécessaire
- Capacité de charges 60 kg
 - Hauteurs de tiroirs : 50, 75 et 100 mm



Système de maintien



Fermeture centralisée



Glissière sur roulement





Meuble à plans grand format

Meuble à plans en aluminium
Tiroir extraction complète

Grâce à sa conception en aluminium, ce meuble à tiroirs offre de grandes dimensions pour un poids très inférieur aux traditionnels meubles à plans en acier.

Ce gain de poids permet de l'acheminer plus facilement jusqu'au lieu d'utilisation et lui permet d'être installé dans des bâtiments anciens ayant une charge utile au sol inférieure aux critères des rayonnages traditionnels.

Entièrement réalisé sur mesure pour s'adapter à vos collections, nous étudions sur simple demande la concrétisation de votre projet [NOUS CONSULTER](#).

Sa structure et ses tiroirs sont constitués de tubes pour la rigidité de l'ensemble. Les tiroirs reposent sur des glissières solidaires de la structure, pour une extraction totale. Possibilité d'accès sur demande sur les deux faces (suppression du fond tôle).

En option, mise hors poussière et mise hors lumière par store occultant sur une ou deux faces du meuble.

Capacité de dimensionnements :

- Tiroir en 2790 x 2904 mm
- Dim. hors tout maximum du H 3000 x L 3000 x P 3000 mm
- Nombre de plateaux maximal : 30.
- Dim. utiles minimum des tiroirs : 1500 x 1500 mm ;
- Quantité minimum de plateaux : 10 (entraxe 80 mm)

Caractéristiques : structure en tubes aluminium avec parement tôle 6/10^{ème}, montée sur vérins réglables. Finition époxy gris clair RAL 7035. Rebord plateau H 10 mm.



FABRICATION SUR MESURE

Le meuble à plan grand format est pensé pour chaque projet.

En fonction de votre besoin nous vous accompagnons pour la finalisation technique de votre besoin.



Meuble à plan avec option store occultant pour une mise hors poussière et hors lumière



Meuble à plans en bois

5 tiroirs superposables



FABRICATION
FRANÇAISE

2 blocs 5 tiroirs superposés
avec plinthe et dessus simple



2 blocs 5 tiroirs superposés avec plinthe
et dessus inclinable et coulissant

Fabrication artisanale française avec assemblage par tenons et mortaises pour une grande qualité. Disponible en 4 formats : Raisin, Jésus, Grand Aigle et Grand Monde. Meubles superposables (maximum 2 blocs 5 tiroirs). Dessus et plinthe en complément. En option, dessus inclinable et coulissant pour un grand confort de consultation. Ce dessus vous offre la possibilité de consulter vos documents en position debout ou assise grâce au plateau extractible.

Caractéristiques :

Structure : fabrication ébénisterie plaquage chêne, alaises et traverses en chêne massif. Glissière de tiroir en médium ciré permettant un meilleur coulissement. Façade de tiroir en chêne, côtés en hêtre, les fonds sont réalisés en contreplaqué épaisseur 8 mm. Finition vernis polyuréthane chêne clair non jaunissant.

Dessus : réalisé en panneau de particules plaqué chêne, avec alaises en chêne massif. Finition vernis polyuréthane chêne clair non jaunissant.

Plinthe : chêne massif. Finition vernis polyuréthane chêne clair non jaunissant.

Dessus inclinable et coulissant, plaquage chêne, alaises et traverses en chêne massif. Glissières métalliques à galet nylon. Retour de façade en chêne massif.



COMMENT CHOISIR SON MEUBLE À PLANS

Les meubles à plans en acier sont lourds et ne peuvent pas toujours répondre à vos attentes. Les **meubles à tiroirs en bois existent dans les formats traditionnels et peuvent également être réalisés à dimensions** pour les collections qui peuvent être conservées au contact de ce matériau.

Les meubles à plans grand format en aluminium répondent quant à eux à vos besoins pour les documents maxi format tout en étant moins lourd qu'en meuble en acier.

© BlaiseY - Direction des Musées et du Patrimoine de la Ville d'Aix



Meuble à plan utilisé à des fins d'exposition en réserve visitable avec son dessus inclinable et coulissant



Coulisse du dessus inclinable

Réf.	Désignation	Dim. en cm	Dim. utiles tiroir en cm	Poids (kg)
C3230101	Meuble format Raisin (bloc seul)	H 43 x L 79 x P 60,5	H 4,5 x L 67 x P 52	29
C3230102	Dessus et plinthe			9
C3230103	Dessus inclinable et coulissant + plinthe			12
C3230201	Meuble format grand Jésus (bloc seul)	H 43 x L 94 x P 70,5	H 4,5 x L 82 x P 62	36
C3230202	Dessus et plinthe			11
C3230203	Dessus inclinable et coulissant + plinthe			13
C3230301	Meuble format grand Aigle (bloc seul)	H 43 x L 124 x P 85,5	H 4,5 x L 112 x P 77	48
C3230302	Dessus et plinthe			18
C3230303	Dessus inclinable et coulissant + plinthe			21
C3230401	Meuble format grand Monde (bloc seul)	H 43 x L 134 x P 94,5	H 4,5 x L 122 x P 86	54
C3230402	Dessus et plinthe			23
C3230403	Dessus inclinable et coulissant + plinthe			26



NOUVEAUTÉ

Meuble à tiroirs

Meubles à tiroirs

100 kg et 200 kg

Pour aménager vos réserves nous vous proposons des meubles à tiroirs modulables et des armoires de rangement avec tiroirs. Possibilité de solutions sur mesure.



Meuble à tiroirs avec structure en acier monobloc adapté aux charges standards pour un rangement optimisé de vos collections.

5 tiroirs de différentes hauteurs équipés de système anti-basculement.

Capacité de charge de chaque tiroir : **100 ou 200 kg** uniformément répartis. Verrouillage individuel des tiroirs et fermeture par serrure à cylindre de sécurité. **Ouverture de tiroirs à 92%** pour les tiroirs 100 kg et **100%** pour les tiroirs 200 kg pour un accès aisé à vos tiroirs et la protection de vos collections.

Ces meubles à tiroirs vous sont proposés en 2 largeurs : petit modèle L 102 cm et grand modèle L 143 cm.

Caractéristiques : chaque meuble est équipé d'une serrure de fermeture (livrée avec un jeu de 2 clés). Structure monobloc avec tiroirs à extensions simples. Finition peinture Epoxy traitée anticorrosion, coloris blanc RAL 9010. Autres coloris disponible sur demande.

En option :

- Autres dimensions standards existantes : Longueur : 408 mm, 561 mm, 714 mm, 867 mm, 1 190 mm, 1 428 mm. Profondeur : 573 mm. Hauteur : 700 mm, 850 mm, 1 000 mm, 1 325 mm, 1 500 mm, 2 000 mm.
- Organigramme de clefs possible
- Socle de transport , roulettes
- Plateau de recouvrement multiplis hêtre, cuir, inox , caoutchoucs avec butées
- Séparateurs ou bacs pour tiroirs

NOUS CONSULTER

Réf.	Vis.	Désignation	Dim. hors tout en mm	Poids en kg
Meubles à tiroirs charges lourdes 100 kg				
C3310311	A	Meuble à tiroirs capacité 100 kg	H 1 000 x L 1 020 x P 726	121
C3310312		Meuble à tiroirs capacité 100 kg	H 1 000 x L 1 428 x P 726	159
Meubles à tiroirs charges lourdes 200 kg				
C3310321	B	Meuble à tiroirs capacité 200 kg	H 1 000 x L 1 020 x P 726	140
C3310322		Meuble à tiroirs capacité 200 kg	H 1 000 x L 1 428 x P 726	178



ACCOMPAGNEMENT LOGISTIQUE

Promuseum vous propose un ensemble d'accompagnement pour la mise en œuvre de vos mobiliers de réserve :

- Analyse sur votre site des spécificités de vos espaces
- Étude de vos conditions d'accès
- Organisation et planification de la logistique d'acheminement de votre commande
- Installation et mise en œuvre de vos différents produits

Nos experts **stockage** sont à votre écoute, n'hésitez pas à nous consulter.

Petit modèle	Modèle	Dim. utile des tiroirs	Quantité
Tiroirs de haut en bas	T300	H 281 x L 906 x P 600 mm	1
	T200	H 181 x L 906 x P 600 mm	2
	T150	H 131 x L 906 x P 600 mm	1
	T100	H 81 x L 906 x P 600 mm	1

Grand modèle	Modèle	Dim. utile des tiroirs	Quantité
Tiroirs de haut en bas	T300	H 281 x L 1 314 x P 600 mm	1
	T200	H 181 x L 1 314 x P 600 mm	2
	T150	H 131 x L 1 314 x P 600 mm	1
	T100	H 81 x L 1 314 x P 600 mm	1

Charges standards

Charges lourdes



92% 100 kg

100% 200 kg



Armoires à tiroirs charges lourdes

Composée pour partie de **rayonnages à tiroirs** et de **tablettes extractibles**, ces armoires sont idéales pour organiser et stocker vos collections.

Tiroirs de différentes hauteurs équipés de système anti-basculement. Verrouillage individuel des tiroirs et fermeture par serrure à cylindre de sécurité. **Ouverture de tiroirs à 100%** pour un accès aisé à vos tiroirs et la protection de vos collections.

Disponible en 2 modèles :

Modèle tablette équipé de 3 tiroirs H 30 cm, de 2 étagères réglables en hauteur au pas de 25 mm et d'une tablette extractible à 100%. Capacité de charge des tiroirs, des étagères et de la tablette : **200 kg**.

Modèle penderie équipé de 2 tiroirs H 30 cm, de 1 étagère et 1 étagère penderie réglables en hauteur au pas de 25 mm. Capacité de charge de chaque tiroir et étagère : **100 kg** uniformément répartis.

Caractéristiques : chaque armoire est équipée de 2 portes battantes tôlées avec serrure de fermeture (livrée avec un jeu de 2 clés). Finition peinture Epoxy traitée anticorrosion, coloris blanc RAL 9010. Autres coloris disponibles sur demande.

En option :

- Autres dimensions standards disponibles pour le modèle tablette : Longueur : 408 mm, 561 mm, 714 mm, 867 mm, 1 190 mm, 1 428 mm. Profondeur : 573 mm. Hauteur : 700 mm, 850 mm, 1 000 mm, 1 325 mm, 1 500 mm, 2 000 mm.
- Autres dimensions standards disponibles pour le modèle penderie : Longueur : 1 193 mm, 1 428 mm. Profondeur : 400 mm, 600 mm. Hauteur : 1 000 mm.
- Tablettes extractibles
- Portes coulissantes, volets roulants
- Organigramme de clés possible sur demande
- Socle de transport, roulettes
- Plateau de recouvrement multiplis hêtre, cuir, inox, caoutchoucs avec butées
- Séparateurs ou bacs pour tiroirs

Réf.	Vis. Désignation	Dim. int. en mm	Poids en kg
C3310411	C Armoire haute à tiroirs avec portes et penderie, cap. 100 kg	H 2 000 x L 1 020 x P 555	92
C3310412	D Armoire haute à tiroirs avec portes et plateaux extractibles, cap. 200 kg	H 2 000 x L 1 428 x P 726	234



Modèle penderie	Modèle	Dim. utile des tiroirs	Quantité
Tiroirs	T150	H 131 x L 908 x P 449 mm	2

Modèle tablette	Modèle	Dim. utile des tiroirs	Quantité
Tiroirs	T300	H 281 x L 1 314 x P 600 mm	3



AIDE A LA RÉDACTION DU CAHIER DES CHARGES

Promuseum vous accompagne dans la qualification technique de vos besoins pour finaliser votre cahier des charges :

- Prise en compte de vos besoins
- Prise en compte de vos contraintes techniques et budgétaires
- Approche technique et budgétaire des réponses possibles
- Vision 360° des solutions disponibles chez tous les fabricants
- Accompagnement logistique

Nos **experts stockage** sont à votre écoute, n'hésitez pas à nous consulter.

Rangement spécifique

Pour vos besoins particuliers en matière de stockage

- Pour l'aménagement de vos réserves visitables
- Pour améliorer la conservation des collections



Aménagement sur-mesure à vos dimensions



Armoire étanche pour cabinet de curiosités

Spécialement conçue pour protéger les objets les plus fragiles, **armoire inerte étanche à la poussière** entièrement en métal avec façade et côté en verre ou en métal.

Chaque armoire peut être équipée des éléments suivants :

- porte battante* avec ouverture à 180°
- double joint d'étanchéité
- serrure de sécurité
- verre feuilleté (anti UV et anti effraction)
- fond tôle
- tablette fixe ou coulissante
- tiroir coulissant
- éclairage LED avec interrupteur ou détection de présence
- modules avec ou sans cloison de séparation
- vérins réglables

* Pour les espaces ne possédant pas l'espace nécessaire pour une ouverture à la française, possibilité de portes coulissantes avec joint anti-poussière.

De nombreux **systèmes de régulation hygrométriques** sont disponibles :

- régulation passive avec compartiment pour produit dessiccateur
- idem avec un système de ventilation
- régulation active par contrôleur d'humidité relative

Réalisation sur mesure avec possibilité de livraison et installation sur site, **NOUS CONSULTER.**

PRODUIT PRÉSENTÉ AU SITEM 2016

Dimensions disponibles	
1 porte battante	de 60 à 125 cm
2 portes battantes	de 80 à 250 cm
Hauteur	de 190 à 300 cm
Profondeur	de 50 à 125 cm



Système de verrouillage de la porte de gauche en cas de double porte battante. Porte de droite poignée et serrure de sécurité



Taquets amovibles réglables à la hauteur désirée

Système de double gond pour une ouverture à 180°



LES PLUS PRODUIT

- Étanche et inerte
- Permet le contrôle de l'humidité relative (HR)
- Pour la conservation et le stockage



FABRICATION SUR MESURE

Le cabinet de curiosités est pensé pour chaque projet.

En fonction de votre besoin nous vous accompagnons pour la finalisation technique de votre projet.



NOUVEAUTÉ

Boîte-archiver FoxBox®



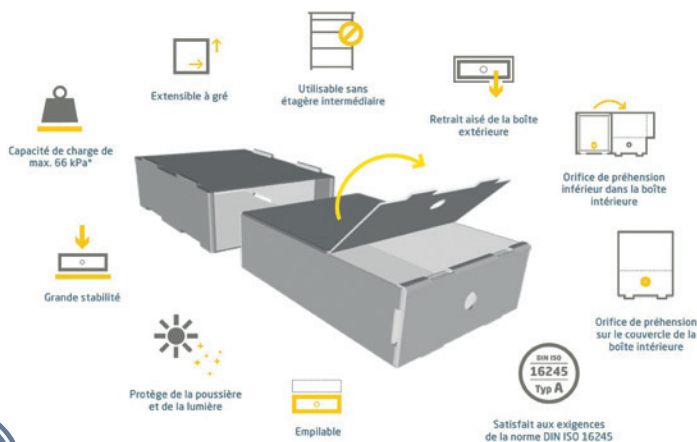
Cette innovation brevetée protège efficacement vos archives et vos collections contre les influences extérieures et les contraintes mécaniques : **des ouvertures judicieusement placées protègent de la poussière et de lumière.**

La robustesse de la FoxBox® réside dans ses deux éléments, intérieur et extérieur, qui s'assemblent pour doubler la stabilité. La boîte intérieure se retire facilement à l'aide des poignées intégrées, comme un tiroir, tandis que la boîte extérieure reste en place et supporte sans problème la charge de l'empilement. **Vous accédez même au contenu du bas** sans jamais avoir à tout déplacer, contrairement aux simples piles de cartons.

Grâce à sa conception brevetée, la FoxBox® met vos biens à l'abri de la poussière et de la lumière, tout en résistant aux contraintes mécaniques. **Ses ouvertures spécialement disposées bloquent l'infiltration de tout élément nuisible**, préservant ainsi l'intégrité de vos archives et collections.

Pour optimiser au maximum vos espaces de rangement, combinez la FoxBox® DIN A4 avec sa version semi-haute. Profitez dès maintenant de cette solution innovante et performante pour organiser et préserver vos archives en toute sérénité.

Etude sur simple demande, **NOUS CONSULTER.**



Découvrez la FoxBox® : la boîte-tiroir empilable qui révolutionne l'archivage.

Son système de boîte coulissante unique en son genre vous offre une solution astucieuse pour ranger et protéger vos dossiers, documents, feuilles volantes et tout autre objet à archiver. **Elle s'intègre facilement à n'importe quelle étagère**, sur un meuble, ou dans une salle de classement.



LONG LIFE



FABRICATION SUR MESURE

Votre collection nécessite des conditionnements sur mesure ?

Nous recueillons vos prérequis afin de vous proposer un conditionnement sur mesure. Vous avez peur que le prix soit beaucoup plus important ? pas forcément : s'il s'agit d'un changement de dimensions seul le coût de la matière première sera imputé comme variable. Le temps des études vous est gracieusement offert.

Nos experts conditionnement sont à votre écoute, n'hésitez pas à nous consulter.

ZF3



Etagère et armoire de rangement

Ligne complète d'étagères et d'armoires pour aménager tous vos espaces de rangement et de stockage. Chaque mobilier est équipé de 4 étagères réglables. Les portes coulissantes sont à privilégier pour les espaces les plus étroits.

Caractéristiques : construction en acier monobloc. Réglage des étagères au pas de 15 mm. Résistance 70 kg par tablette zinguée. Structure laquée époxy polyester coloris gris clair RAL 7035. Autres coloris sur demande.



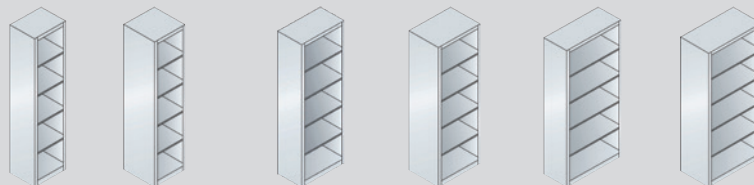
Etagère H 1 950

4 largeurs

500, 700, 930 et 1 200 mm

4 profondeurs

400, 500, 600 et 800 mm



Dim. en mm	L 500 x P 400	L 500 x P 500	L 700 x P 400	L 700 x P 500	L 930 x P 400	L 930 x P 500
Réf.	C3280001	C3280002	C3280003	C3280004	C3280005	C3280006

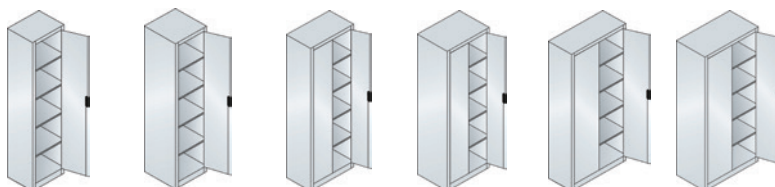
Armoire H 1 950 avec porte(s) battante(s) pleine(s)

4 largeurs

500, 700, 930 et 1 200 mm

4 profondeurs

400, 500, 600 et 800 mm



Dim. en mm	L 500 x P 400	L 500 x P 500	L 700 x P 400	L 700 x P 500	L 930 x P 400	L 930 x P 500
Réf.	C3280101	C3280102	C3280103	C3280104	C3280105	C3280106

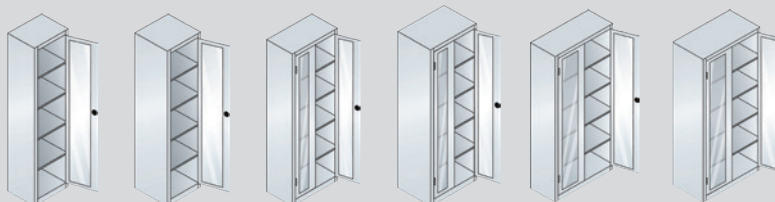
Armoire H 1 950 avec porte(s) battante(s) vitrée(s)

4 largeurs

500, 700, 930 et 1 200 mm

4 profondeurs

400, 500, 600 et 800 mm



Dim. en mm	L 500 x P 400	L 500 x P 500	L 700 x P 400	L 700 x P 500	L 930 x P 400	L 930 x P 500
Réf.	C3280151	C3280152	C3280153	C3280154	C3280155	C3280156

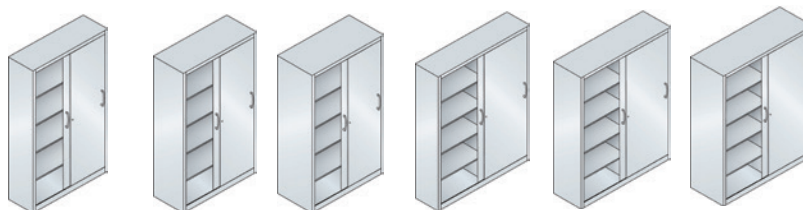
Armoire H 1 950 avec portes coulissantes pleines

2 largeurs

1 200 et 1 600 mm

3 profondeurs

400, 500 et 600 mm



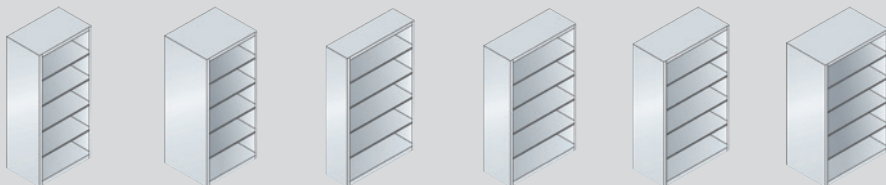
Dim. en mm	L 1 200 x P 400	L 1 200 x P 500	L 1 200 x P 600	L 1 600 x P 400	L 1 600 x P 500	L 1 600 x P 600
Réf.	C3280301	C3280302	C3280303	C3280304	C3280305	C3280306

Portes battantes pleines :
suspension de porte avec angle d'ouverture d'env. 110°. Renforcement central de la porte. Fermeture par serrure à poignée moulée ergo-lock 3 points.

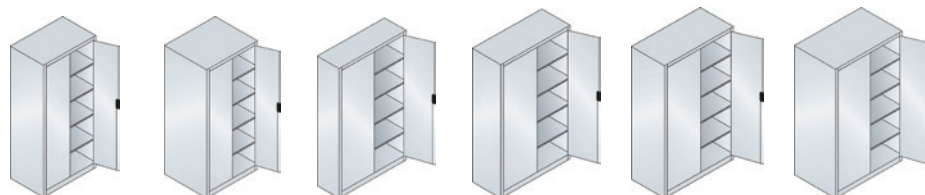
Portes battantes portes vitrées : vitres en verres acryliques ép. 3 mm. Fermeture par serrure à poignée moulée ergo-lock 3 points.

Portes coulissantes pleines : poignées étriers en métal ergonomique. Galets de roulement spéciaux qui coulisent dans les rails de guidage. Serrure à pêne rotatif avec 2 clés.

Portes coulissantes portes vitrées : vitres en verres acryliques ép. 3 mm. Poignées étriers en métal ergonomique. Galets de roulement spéciaux qui coulisent dans les rails de guidage. Serrure à pêne rotatif avec 2 clés.



Dim. en mm	L 930 x P 600	L 930 x P 800	L 1 200 x P 400	L 1 200 x P 500	L 1 200 x P 600	L 1 200 x P 800
Réf.	C3280007	C3280008	C3280009	C3280010	C3280011	C3280012

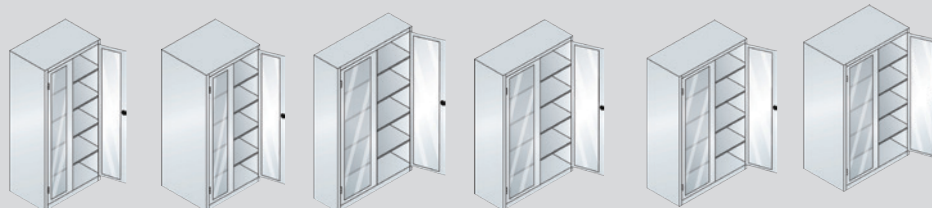


Dim. en mm	L 930 x P 600	L 930 x P 800	L 1 200 x P 400	L 1 200 x P 500	L 1 200 x P 600	L 1 200 x P 800
Réf.	C3280107	C3280108	C3280109	C3280110	C3280111	C3280112

Armoire pendurie Armoire 3 tiroirs



L 1 200 x P 600	L 1 200 x P 800
C3280120	C3280181



Dim. en mm	L 930 x P 600	L 930 x P 800	L 1 200 x P 400	L 1 200 x P 500	L 1 200 x P 600	L 1 200 x P 800
Réf.	C3280157	C3280158	C3280159	C3280160	C3280161	C3280162

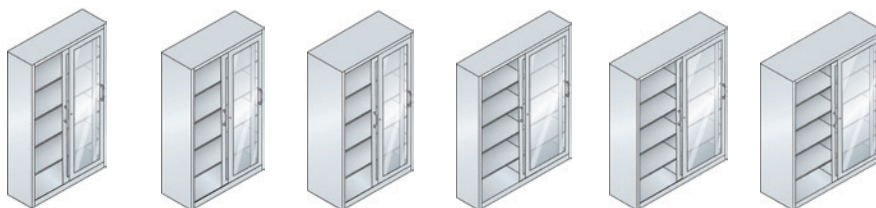


Système Ergo-Lock 4.0:
Mécanisme « simplement appuyer pour verrouiller » (breveté en Allemagne)
Fermez votre armoire pendant que vous avez les mains pleines. Une véritable caractéristique unique pour les armoires à portes battantes !



Armoire H 1 950 avec portes coulissantes vitrées

2 largeurs
1 200 et 1 600 mm
3 profondeurs
400, 500 et 600 mm



Dim. en mm	L 1 200 x P 400	L 1 200 x P 500	L 1 200 x P 600	L 1 600 x P 400	L 1 600 x P 500	L 1 600 x P 600
Réf.	C3280351	C3280352	C3280353	C3280354	C3280355	C3280356

Rayonnage fixe

NOUVEAUTÉ

Rayonnage Tôlé

Rayonnage modulaire pour charges légères

Le rayonnage modulaire pour charges légères permet une utilisation optimisée de l'espace de stockage. Grâce à son système évolutif, il offre de multiples possibilités de dimensions et de configurations, et s'intègre facilement dans tous types d'environnements afin de répondre efficacement à vos besoins de stockage, au sol comme en hauteur.

Conçu pour le stockage de produits légers, il garantit un accès facile et sécurisé aux biens culturels. Il convient parfaitement à : l'archivage de boîtes et caisses, le stockage de petits objets, en vrac ou conditionnés.

Rayonnage tôlé avec fond et parois pleines disponibles en **deux largeurs** :

• **Rayonnage H 200 x 102 cm :**

Largeur **module départ** : 1 021 mm - (largeur utile 940 mm + 2 montants ép. 40,5 mm)

Largeur **module suivant** : 981 mm - (largeur utile 940 mm + 1 montant ép. 40,5 mm)

• **Rayonnage H 200 x 129 cm :**

Largeur **module départ** : 1 291 mm - (largeur utile 1 210 mm + 2 montants ép. 40,5 mm)

Largeur **module suivant** : 1 251 mm - (largeur utile 1 210 mm + 1 montant ép. 40,5 mm)

Les deux rayonnages sont disponibles en **3 profondeurs** :

• **400 mm** (378 mm utile). Capacité de charge : L 102 cm : 150 kg.

Capacité de charge : L 129 cm : 200 kg

• **500 mm** (478 mm utile). Capacité de charge : L 102 cm : 225 kg.

Capacité de charge : L 129 cm : 175 kg

• **600 mm** (578 mm utile). Capacité de charge : L 102 cm : 200 kg.

Capacité de charge : L 129 cm : 200 kg

Des **accessoires** vous permettent une grande modularité : tablettes complémentaires, portes battantes, séparateurs, porte affiche A4 pour la signalétique de vos rayonnages.

Caractéristiques : montants réversibles 10 plis, épaisseur 8/10^e, sans perforation en façade.

Pas de réglage : 40 mm. Habillages tôlés épaisseur 6/10^e, fixés sur les montants. Fournis avec semelles de répartition et plaques de calage. Tablettes métalliques épaisseur 8/10^e. Fournies avec taquets anti-décrochement électrozingués. Finition peinture époxy traitée anticorrosion : poteaux gris RAL 7016, parois et tablettes gris RAL 7035.

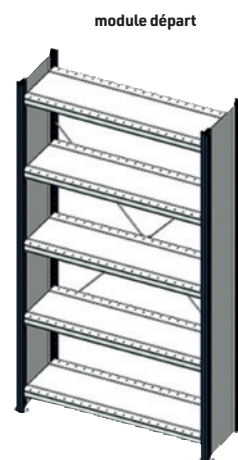
Charge admissible totale : 2 500 kg.

Options disponibles sur demande :

- Autres dimensions standards existantes : Largeur : 1 240 mm. Profondeur : 300 mm, 350 mm, 500 mm, 700 mm, 800 mm. Hauteur : 1 000 mm, 1 800 mm, 2 200 mm, 2 400 mm, 2 600 mm, 3 000 mm.

- Rayonnage identique non tôlé côtés et/ou arrière

- Fermeture face avant par des cadres grillagés



Désignation	Mod. départ Réf.	Mod. suivant Réf.
Rayonnage semi-tôlé Promuseum H 2 000 x L 102 cm		
Prof. 400 mm	C1224010	C1224011
Prof. 500 mm	C1225010	C1225011
Prof. 600 mm	C1226010	C1226011
Rayonnage semi-tôlé Promuseum H 2 000 x L 129 cm		
Prof. 400 mm	C1224020	C1224021
Prof. 500 mm	C1225020	C1225021
Prof. 600 mm	C1226020	C1226021



FABRICATION FRANÇAISE



LES PLUS PRODUIT

- Robuste
- Tablettes réglables
- Système modulable



Rayonnage fixe avec étagères complémentaires



ASTUCE

Aménager vos étagères en boîtes Fox Box®
VOIR PAGE 15

Profondeur Tablette (mm)	Largeur 102 mm	Largeur 129 mm
400	150 kg	200 kg
500	200 kg	175 kg
600	200 kg	200 kg



Echelles fermées
avec 2 tôles de côtés



Détail étagère



Rayonnage fixe avec échelle ouvertes également disponibles,
NOUS CONSULTER.

Désignation	L 102 cm - Réf.	L 129 cm - Réf.
Accessoires		
Tablette supplémentaire P 40 cm	C1229040	C1229041
Tablette supplémentaire P 50 cm	C1229050	C1229051
Tablette supplémentaire P 60 cm	C1229060	C1229061
Portes battantes avec serrure	C1229100	C1229101
Séparateur H 325 mm P 40 cm		C1229140
Séparateur H 325 mm P 50 cm		C1229150
Séparateur H 325 mm P 60 cm		C1229160
Porte-Affiche A4 RAL 9016		C1229001



ACCOMPAGNEMENT LOGISTIQUE

- Visite sur votre site et prise de cotes
- Validation du plan d'implantation de votre projet
- Analyse de vos accès et des spécificités de vos espaces
- Planification de votre livraison
- Installation de votre implantation

Nos experts **stockage** sont à votre écoute, n'hésitez pas à nous consulter.

Rayonnage Aéro+

Grace à ses parois perforées, le rayonnage Aéro+ offre une **excellente circulation de l'air et empêche en même temps tout glissement entre les parois latérales et les étagères.**

Rayonnage facile à monter et de grande résistance pour une charge admissible uniformément répartie de 100 kg par tablette grâce à un renfort de tôle sous tablette. Disponible en **2 hauteurs** (2 032 et 2 232 mm), **2 largeurs** (1 030 et 1 230 mm) et en **3 profondeurs** (300, 400 et 500 mm) (autres dimensions : **NOUS CONSULTER**).

Système modulaire multifonctionnel évolutif composé d'un **élément départ** (travée initiale) et d'**élément(s) suivant(s)** (travée complémentaire). Proposé en rayonnage simple face ou double face.

Chaque module est livré avec 5 tablettes reposant sur 4 taquets avec profil anti-décrochement, réglables en hauteur tous les 2 cm. Plinthe anti-poussière en partie basse.

Livré avec notice de montage. Possibilité d'installation sur site : **NOUS CONSULTER**

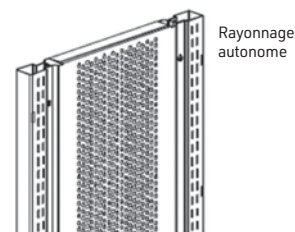
Caractéristiques : double parois tôlées ép. 6/10ème avec une perforation \varnothing 6 mm au pas de 20 mm (pas de perforation en façade et taquets invisibles). Acier profilé à froid ép. 9/10ème. Profilé extérieur 30 x 50 mm, profilé central 30 x 100 mm.

Charge admissible par montant : 880 kg. Chaque montant est équipé de 2 semelles en PVC noir limitant la pression au sol à 1,75 N/mm² et anti-poinçonnement. Tablettes en tôle pleine d'un seul tenant en acier ép. 6/10ème avec renfort ép. 8/10ème pour une rigidité optimale. Croisillon arrière de rigidité en galvanisé. Toutes les pièces en tôle sont laquées époxy (poudre polyester) haute résistance gris clair RAL 7035.



LES PLUS PRODUIT

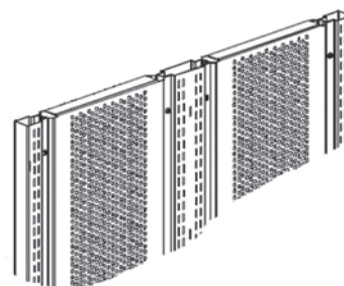
- Rayonnage conçu pour une bonne circulation de l'air
 - Côtés perforés avec butée anti-glissement
 - Plinthe anti-poussière



Coloris



Gris Clair
RAL 7035



RAYONNAGE AÉRO + SIMPLE FACE

Désignation	Réf Module départ	Réf Module suivant
Rayonnage simple face Aéro + H 2 032 x L 1 030 mm		
Prof. 300 mm	C1180030	C1180031
Prof. 400 mm	C1180040	C1180041
Prof. 500 mm	C1180050	C1180051
Rayonnage simple face Aéro + H 2 032 x L 1 230 mm		
Prof. 300 mm	C1180130	C1180131
Prof. 400 mm	C1180140	C1180141
Prof. 500 mm	C1180150	C1180151
Rayonnage simple face Aéro + H 2 232 x L 1 030 mm		
Prof. 300 mm	C1180230	C1180231
Prof. 400 mm	C1180240	C1180241
Prof. 500 mm	C1180250	C1180251
Rayonnage simple face Aéro + H 2 232 x L 1 230 mm		
Prof. 300 mm	C1180330	C1180331
Prof. 400 mm	C1180340	C1180341
Prof. 500 mm	C1180350	C1180351

RAYONNAGE AÉRO + DOUBLE FACE

Désignation	Réf Module départ	Réf Module suivant
Rayonnage double face Aéro + H 2 032 x L 1 030 mm		
Prof. 300 mm	C1190030	C1190031
Prof. 400 mm	C1190040	C1190041
Prof. 500 mm	C1190050	C1190051
Rayonnage double face Aéro + H 2 032 x L 1 230 mm		
Prof. 300 mm	C1190130	C1190131
Prof. 400 mm	C1190140	C1190141
Prof. 500 mm	C1190150	C1190151
Rayonnage double face Aéro + H 2 232 x L 1 030 mm		
Prof. 300 mm	C1190230	C1190231
Prof. 400 mm	C1190240	C1190241
Prof. 500 mm	C1190250	C1190251
Rayonnage double face Aéro + H 2 232 x L 1 230 mm		
Prof. 300 mm	C1190330	C1190331
Prof. 400 mm	C1190340	C1190341
Prof. 500 mm	C1190350	C1190351



NOUVEAUTÉ

Rayonnage Mi-lourd 400 kg

Rayonnage mi-lourd qualitatif, robuste et facile à monter, conçu pour une charge admissible jusqu'à **400 kg par niveau**.

Système d'assemblage boulonné et entretoisé, composé d'échelles, de longerons et de **platelages tôlés**, garantissant stabilité et résistance optimales.

Sa conception et sa structure performante font de ce rayonnage un système adaptable à tous types de charges : cartons, pièces en vrac et volumineuses, bacs plastiques, vêtements en penderie... Testé selon la norme européenne FEM 10.2.02.

Disponible en **deux profondeurs** : 60 et 80 cm. Hauteur : 210 cm. Largeur : 190 cm. Chaque rayonnage est disponible en module départ (2 échelles) ou module suivant (1 échelle).
Module départ : L 1 900 mm (largeur utile 1 800 mm + 2 montants ép. 50 mm)
Module suivant : L 1 850 mm (largeur utile 1 800 mm + 1 montant ép. 50 mm)
Il est livré avec 4 niveaux (longerons et platelages tôle).

Caractéristiques : échelles réversibles avec entretoises verticales et en diagonales. Pas de réglage pour les longerons : 50 mm. Capacité de charge par échelle : 3 500 kg. Fournies avec semelles de répartition et plaques de calage. 4 paires de longerons à feuillure (70 x 30 mm) équipés de platelages tôlés galvanisés Sendzimir. Fournis avec goupilles de sécurité électrozinguées.

Finition : peinture époxy en gris RAL 7035 pour les longerons ou RAL 7016 pour les échelles.

Etagères galvanisées également disponible, **NOUS CONSULTER**.


En option le rayonnage mi-lourd peut être sécurisé avec l'ajout de grillage.

Nous vous proposons à titre d'exemple le kit complet comprenant la couverture, les habillages latéraux et la face avant avec deux portes grillagées et fermeture à clé.

Toute autre configuration : **NOUS CONSULTER**.

Autres dimensions et aménagements sur mesure, **NOUS CONSULTER**.

Réf.	Désignation	Dim. utiles tiroir en cm	Poids en kg
Rayonnage mi-lourd P 60 cm			
C1276010	Kit rayonnage mi-lourd module départ	L 1 900 x P 600 x H 2 100	98
C1276011	Kit rayonnage mi-lourd module suivant	L 1 850 x P 600 x H 2 100	88
C1279060	Niveau complémentaire complet	P 600 x H 70	18
C1279061	Séparateur	P 600 x H 250	18
C1279160	Kit sécurité grillagé avec 2 portes	H 2 100 x P 600	44
Rayonnage mi-lourd P 80 cm			
C1278010	Kit rayonnage mi-lourd module départ	L 1 900 x P 800 x H 2 100	99
C1278011	Kit rayonnage mi-lourd module suivant	L 1 850 x P 800 x H 2 100	88
C1279080	Niveau complémentaire complet	P 800 x H 70	20
C1279081	Séparateur	P 800 x H 250	20
C1279180	Kit sécurité grillagé avec 2 portes	H 2 100 x P 800	56



LES PLUS PRODUIT

- Pratique
- Robuste
- Modulaire
- Polyvalent



Possibilité d'équiper les rayonnages de portes grillagées pour sécuriser vos réserves

Coloris



Gris anthracite
RAL 7016



Gris clair
RAL 7035

Rayonnage mi-lourd et lourd

Mi-lourd

Un rayonnage mi-lourd qualitatif, résistant et facile à monter pour une capacité de charge jusqu'à 250 kg. La méthode d'assemblage sans boulons, composée d'une étagère, d'un support d'étagère et d'un montant, élimine les problèmes souvent rencontrés avec les systèmes boulonnés.

Le rayonnage mi-lourd est proposé en **7 profondeurs** (de 35 à 120 cm), **8 hauteurs d'échelles** (de 2 à 10 m), **9 longueurs de lisses** (de 55 à 130 cm).

Nombreux accessoires disponibles : nous consulter.

Finition galvanisée ou gris RAL 7038 (autres teintes sur demande).

Lourd

Large gamme de solutions pour les collections lourdes et /ou imposantes. Tous les éléments structurels sont réalisés en acier à résistance élevée, certifié 3.1B, selon la norme EN 10204. Les montants sont produits en acier structural zingué selon le procédé sendzimir, ce qui garantit l'inaltérabilité du produit dans le temps. Le pas de 50 mm en hauteur garantit l'exploitation maximum de l'espace de stockage disponible. Idéal pour stockage sur palette ou disponible avec plateau tout métal.

Le rayonnage lourd est proposé en **6 profondeurs** (de 60 à 150 cm), **13 hauteurs d'échelles** (de 2 à 13 m), **9 longueurs de lisses** (de 140 à 360 cm).

Nombreux accessoires disponibles : lierne avec butée, support objet rond type fût, répartiteur de charge, poutre anti-débordement, cloison de séparation, répartiteur de charge, protection d'angle, protection garde-fou....

Finition galvanisée ou gris RAL 7038 (autres teintes sur demande).



Rayonnage mi-lourd



Rayonnage lourd



Rouleau et plaquettes adhésives

Pour le marquage de vos rayonnages en toute simplicité, étiquette adhésive pour marquage permanent ou non.

Disponible également en rouleau.

Caractéristiques : magnétisme permanent sur caoutchouc souple. Surface blanche pour écriture effaçable ou permanente. Impression d'après vos données, **NOUS CONSULTER**. Marqueur permanent disponible en 1,5-2 mm noir, et en 1 mm noir, bleu, rouge, vert. Marqueur non-permanent disponible en 1 mm noir.



Réf.	Vis.	Désignation	Modèle
C1120001	A	Plaquette magnétique, lot de 50	H 30 x L 100 cm
C1120002		Plaquette magnétique, lot de 50	H 50 x L 150 cm
C1120010	B	Rouleau magnétique	H 40 x 5 ml
C1120011		Rouleau magnétique	H 50 x 5 ml
C1120090	C	Marqueur permanent noir	1,5 - 2 mm
C1120091		Marqueur permanent coloris au choix*	1 mm
C1120092		Marqueur non-permanent	1 mm

* 4 couleurs au choix à préciser à la commande : noir, bleu, rouge ou vert

Porte-étiquette magnétique



Porte-étiquette avec façade transparente pour adresser vos rayonnages en toute facilité. Proposé en jaune, autres coloris **NOUS CONSULTER**. Des étiquettes papier à imprimer sont également disponibles.

Caractéristiques : ouverture sur le haut et à droite. Lecture par scanner à travers la façade. Livré par boîte de 100 porte-étiquettes. Planche d'étiquettes papier à imprimer également disponible. Autres formats, **NOUS CONSULTER**.

Réf.	Vis.	Désignation	Format en mm
C1120020	D	Porte-étiquette magnétique jaune, lot de 100	H 30 x L 97
C1120021		Porte-étiquette magnétique jaune, lot de 100	H 40 x L 120
C1120030		Étiquettes papier, 10 planches de 20 étiquettes	H 25 x L 90
C1120031		Étiquettes papier, 10 planches de 10 étiquettes	H 34 x L 110w

NOUVEAUTÉ

Cantilever

Solution de stockage pour œuvres longues, lourdes, volumineuses et roulées

Le **rayonnage cantilever** est une solution robuste et modulaire destinée au stockage horizontal de charges longues ou volumineuses. Particulièrement adapté aux **réserves muséales**, il permet la conservation sécurisée d'objets tels que **tapisseries, textiles roulés sur axes, panneaux, cadres de grand format ou éléments scénographiques**....


Conçu selon la norme **Eurocode 3**, il associe haute capacité de charge, flexibilité d'aménagement et durabilité. Sa conception modulaire facilite l'installation, l'évolution des configurations et l'adaptation aux contraintes spécifiques des espaces de réserve, en intérieur comme en extérieur.

Le module de base peut être équipé d'un **support tapisserie** (butée amovible) permettant de poser et maintenir les axes de tapisseries stockés en rouleaux directement sur les bras du cantilever.

En option, nous vous proposons des accessoires comme des **nappes caillebotis métalliques** pour l'aération des biens culturels ou des plaques de charges vierges.

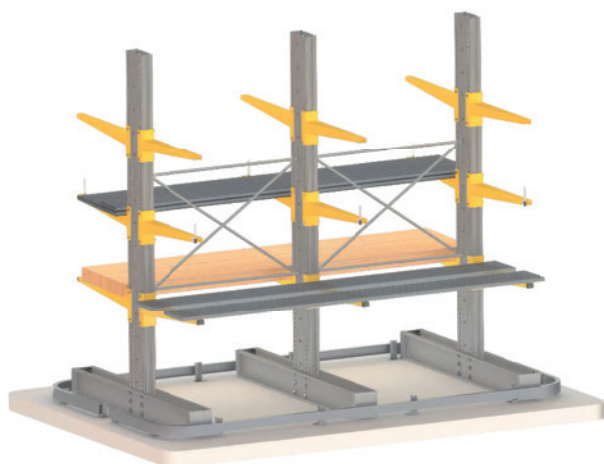
Caractéristiques :

- Stockage horizontal.
- Modulable selon vos besoins
- Utilisation en intérieur et extérieur.
- Hauteur pouvant atteindre jusqu'à 12 mètres (sur demande, **NOUS CONSULTER**)
- Charges maximum utile bras : 300 kg
- Charges maximum utile colonne : 1 200 kg




A
Rayonnage cantilever
avec support tapisserie

SUPPORT
TAPISSERIE
INCLUS



B
Rayonnage cantilever avec nappe caillebotis



Support tapisserie



Caillebotis

Réf.	Visuel	Désignation	Dim. utiles tiroir en cm	Poids en kg
C1280000	A	Kit rayonnage cantilever 3 niveaux avec supports tapisseries	H 4 000 x L 4 776 x P 1 250	425
C1289001	B	Nappe caillebotis + fixation pour C1280000	L 5 000 x P 1 000	74
C1289002		Plaques de charges vierge, l'unité	Format A4	



Rayonnage mobile

Rayonnage mobile modulaire

Le rayonnage modulaire mobile est parfaitement adapté pour optimiser vos espaces de stockage en **réduisant à une seule allée l'espace de circulation**.

Les chariots mobiles peuvent être déplacés individuellement ou en bloc par entraînement mécanique par volant ou par commande électronique. Un plancher technique est réalisé dans lequel vient s'encaster les rails de coulissement des travées.

Nous sommes à votre disposition pour toute étude de faisabilité et approche budgétaire, et ce gracieusement.

Installation par le fabriquant et frais de livraison en sus, **NOUS CONSULTER**.

Caractéristiques : parois pleines en tôles raidies à l'avant et à l'arrière par un tube carré fermé reliées entre elles par une paroi plane. Tablettes (ép. 33 mm) réglables avec un pas de 20 mm conçues spécialement pour recevoir boîtes à archives, livres et dossiers suspendus. Sets de croisillons pour assurer la stabilité. Coloris gris blanc RAL 9002.



Rayonnage mobile Mobiclass®

Mécanique Motorisé

Rayonnage mobile modulable d'optimisation des espaces conçu pour les réserves comme pour les réserves visitables grâce à ses déclinaisons de finition.

Etude personnalisée selon l'espace disponible pour en optimiser l'équipement. Le Mobiclass peut être équipé aussi bien de rayonnage que de tiroirs réalisés à dimensions

Caractéristiques :

Hauteur : jusqu'à 4 m

Largeur base mobile : jusqu'à 1,2 m

Profondeur : jusqu'à 15 m

Charge utile : jusqu'à 250 kg par étagère

Pas de réglage des étagères : 25 mm



LES PLUS PRODUIT

- Agencement personnalisé
- Grande facilité de mouvement
- Maintenance fabricant sur toute la France



AIDE À LA RÉDACTION DU CAHIER DES CHARGES

Promuseum vous accompagne dans la qualification technique de vos besoins pour finaliser votre cahier des charges :

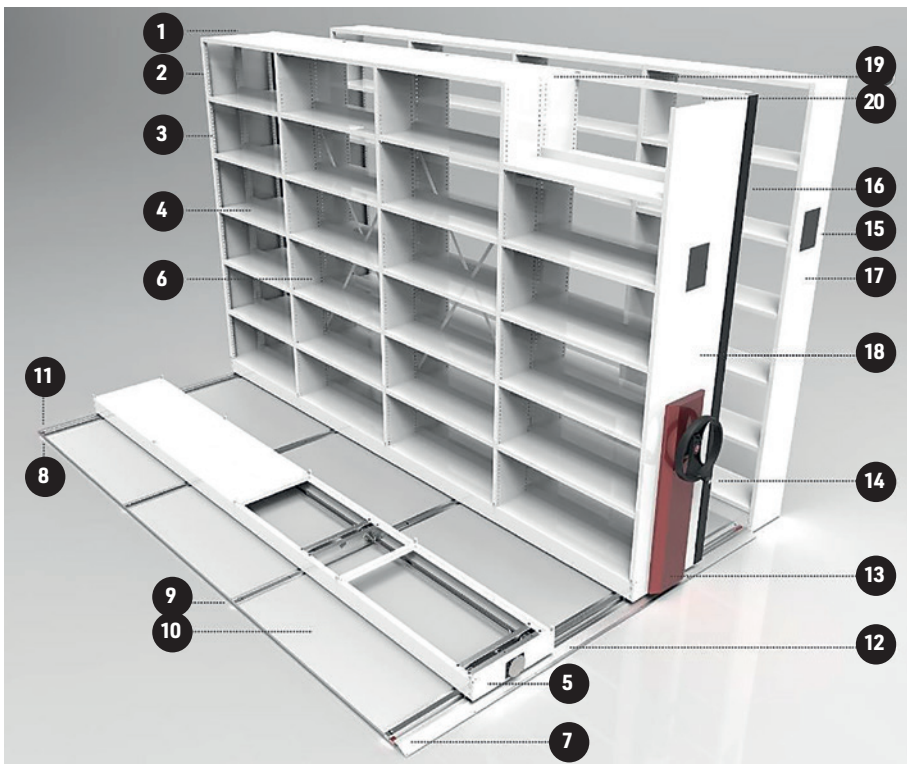
- Prise en compte de vos besoins
- Approche technique et budgétaire des réponses possibles
- Vision 360° des solutions disponibles chez tous les fabricants
- Accompagnement logistique

Nos **experts stockage** sont à votre écoute, n'hésitez pas à nous consulter.

MANUEL



Sur demande, les rayonnages mobiles peuvent être équipés de portes coulissantes



1	Étagère de couverture
2	Côté externe
3	Pas de réglage, 25 mm
4	Étagère interne
5	Base mobile
6	Côté interne
7	Système anti-basculement
8	Tasseaux de fixation au sol
9	Rail intérieur
10	Panneau de compensation de la hauteur du rail

11	Système de fin de course
12	Rail externe avec rampe de raccord
13	Cartier de manoeuvre avant
14	Volant de manoeuvre
15	Porte-étiquette en PVC
16	Profilé anti-poussière vertical
17	Élément fixe à façade unique
18	Élément mobile à double façade
19	Crochet de support d'étagère
20	Profilé anti-poussière supérieur

Schéma de principe : module départ fixe simple profondeur puis module mobile double face.



MOTORISÉ

Modèle motorisé, à privilégier pour les grands formats ou en cas d'administration des ouvertures et des fermetures.

Installation en Mobiclass motorisé
Mémorial de Verdun – Fleury-devant-Douaumont

Options disponibles



Aménagement spécifique selon vos besoins avec des tiroirs coulissants à dimensions



Chaque rayonnage peut être équipé de tiroir sur mesure pour être parfaitement adapté à vos besoins.



Les tiroirs sont réalisés en tôle d'acier galvanisée et peinte, en une seule pièce, pressés à froid sans aucune soudure. A l'intérieur du corps du tiroir, il y a des fentes verticales et horizontales pour l'application d'éventuels séparateurs internes.

Rayonnage mobile avec protection au feu passive Blockfire®

• Système mécanique ou électromécanique

Après plusieurs années de recherche pour permettre la **protection au feu des documents et objets précieux**, BLOCKFIRE® fait son apparition pour répondre aux besoins impératifs de conservation préventive des institutions muséales.

En effet, l'utilisation des systèmes de protection incendie type Sprinkler ne peut pas donner entière satisfaction en laissant le choix entre incendie et dégât des eaux...

En Angleterre, du stockage avec un faible taux d'oxygène à la Bibliothèque Nationale, donne de bons résultats mais à un coût exorbitant et avec une maintenance scrupuleuse difficile à mettre en place.

Des boîtes de conservation pour documents précieux réalisées en argiles composées, résistantes au feu ont également été fabriquées avec intelligence et proposées sur le marché, mais n'offraient, là encore, pas de réponse évidente aux besoins spécifiques exprimés.

Il fallait trouver une autre solution plus adaptée à la préservation des collections et **le système BLOCKFIRE® offre tout ce que l'on peut attendre en matière de stockage de conservation sécurisée.**



UNE ASSOCIATION AVEC PROMUSEUM

En développant un produit innovant et unique sur le marché, BlockFire montre toute sa différenciation dans sa réponse technologique à des besoins spécifiques extrêmement complexes pour protéger les collections du feu et des dégagements de fumée. Promuseum, partenaire privilégié du développement de cette offre, vous accompagnera dans votre démarche d'acquisition de ces produits très spécifiques qui sauront être une réponse à vos besoins. Nos bureaux d'études et services techniques communs seront gages d'une synergie de réussite pour vos installations *Distribution exclusive.*

Principes de fonctionnement du système Blockfire®



BLOCKFIRE® est un système de **rayonnages mobiles qui permet de mettre à l'abri du feu** de grandes quantités de documents d'archives, de livres ou d'objets précieux dans un espace réduit.

L'ensemble de la collection stockée est **isolé de l'extérieur par un plancher, par une couverture et par des parois qui offrent une résistance au feu de 2 H** pour une température intérieure moyenne de 70° à 80°.

Les rayonnages sont conçus avec des **matériaux sandwich très isolants** qui permettent de limiter la propagation de la chaleur de l'extérieur vers l'intérieur du système.

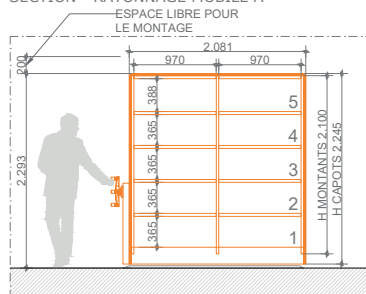
En cas d'incendie, les joints intumescents, au contact de la chaleur, se transforment en une masse réfractaire qui vient **souder les parties entre elles pour une isolation complète et durable.**



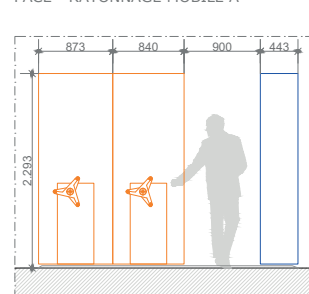
Exemples de configurations :

1 rayonnage fixe, 2 rayonnages mobiles double face
2 travées

SECTION - RAYONNAGE MOBILE A

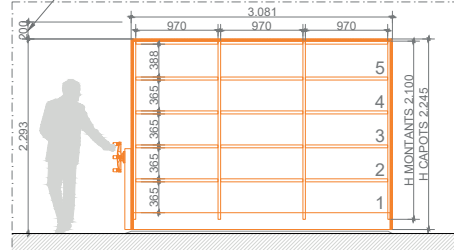


FACE - RAYONNAGE MOBILE A

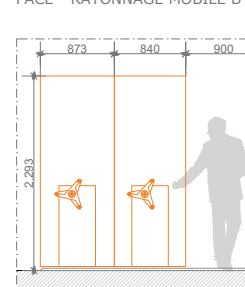


1 rayonnage fixe, 2 rayonnages mobiles double face
3 travées

SECTION - RAYONNAGE MOBILE A



FACE - RAYONNAGE MOBILE B





SYSTEME DE RAYONNAGE MOBILE BLOCKFIRE

Ce système de rayonnages mobiles se conçoit **sur mesure en fonction des besoins particuliers de conservation, de la géographie des lieux, de la typologie des objets ou des documents à préserver** ou bien encore des budgets disponibles pour la réalisation des projets d'aménagement de réserves ou de magasins.

La dimension des rayonnages peut aller jusqu'à **6 mètres de hauteur et plus de 8 mètres en longueur.**

Tout est modulable et ainsi, chaque configuration est optimisée au maximum.

On peut, par exemple, atteindre 14 niveaux de stockage sur une hauteur totale de 6 mètres. Les longueurs d'étagères se déclinent de 670 mm à 1 270 mm et de 250 + 250 mm à 600 + 600 mm en profondeur.

Equipé de grilles à tableaux coulissantes, la hauteur peut atteindre 5 mètres en toute sécurité.

Des armoires à tiroirs montées dans l'unité de rayonnage permettent aussi le stockage des plans grands formats ou des documents roulés jusqu'à 2 000 mm de profondeur.

BLOCKFIRE® fonctionne selon un système **mécanique ou électromécanique**, selon l'usage et le dimensionnement des rayonnages.

Des alarmes sont activées en cas d'anomalies ou de couloir ouvert.

Ce système a fait l'objet de nombreux tests pour être aujourd'hui certifié par les normes Italiennes où ces produits sont fabriqués.

Ces solutions innovantes, attendues depuis longtemps par les meilleures institutions françaises, sont brevetées au niveau international et maintenant **distribuées en exclusivité par PROMUSEUM.**

Réalisation sur mesure avec possibilité de livraison et installation sur site, **NOUS CONSULTER.**



SYSTEME DE RAYONNAGE MOBILE BLOCKWATER

Après plusieurs années de recherche pour permettre la protection des documents et objets précieux contre l'incendie, le système de rayonnage mobile résistant au feu BLOCKFIRE fait son apparition en 2021.

Sur le même principe, puisque les rayonnages BLOCKFIRE doivent être étanche à l'eau, un **modèle résistant aux infiltrations lors d'inondations** a été conçu.

Ce système appelé BLOCKWATER, est fabriqué sur mesure en fonction des besoins de conservation, de la géographie des lieux, de la typologie des objets à préserver et des budgets destinés à ce type de projets.

Il est parfaitement adapté pour limiter les dommages causés par les inondations toujours plus fréquentes sur les sites culturels à risques.

Comme le système BLOCKFIRE, les **rayonnages mobiles BLOCKWATER peuvent aussi être montés en mixité avec des rayonnages mobiles classiques.**

Une étude particulière, réalisée par notre bureau d'étude, peut vous être proposée sur demande.



NOUVELLE
INNOVATION
SYSTÈME
BLOCKWATER®



NOUVEAUTÉ

Grille à tableaux mobile

Gain de place
Système tout en 1
Accès facile aux collections
Modulable

Gamme spécialement conçue pour le **stockage de tableaux et tapisseries**, idéale pour **musées, galeries d'art et collectionneurs professionnels**.

Ce rayonnage mobile est un rayonnage de grille à tableau classique monté sur des chariots mobiles qui permettent de déplacer le rayonnage à l'aide d'un volant fixé sur chaque rangée. Il assure à la fois un gain de place et un accès facile aux tableaux. Il augmente la capacité de stockage grâce à son système de déplacement des allées. Sa conception permet à un seul utilisateur de manœuvrer plusieurs chariots sans effort et en toute sécurité.

Ce **système de rayonnage compact** est composé de chariots qui se déplacent sur des rails. Les chariots circulent sur des rails intégrés à un plancher de nivellement.

Ces solutions de rangement offrent une **sécurité optimale** et une **organisation efficace**, tout en maximisant l'utilisation de l'espace. Parfaites pour **archiver** vos œuvres, elles garantissent leur intégrité et leur **préservation** sur le long terme.

Déplacement des rangées **sans effort** grâce au système de démultiplication par chaîne

- **Fiabilité** : système indéraillable
- **Pas de risque d'écrasement** grâce au système de blocage du volant
- **Butées anti-pince doigts** et butées de fin de course pour protéger de la compression
- Plancher de nivellement adaptable à tous types de sols par calage
- Possibilité de **personnaliser l'habillage** du rayonnage pour s'intégrer à votre ambiance
- **Évolutif** : démontable et transférable en cas de déménagement.

Etude personnalisée pour chaque projet, [NOUS CONSULTER](#).



Chariot mobile avec grille à tableaux



La longueur du chariot mobile est adaptée à l'espace disponible dans vos réserves



Exemple de réalisation avec 4 chariots mobiles équipés de grille à tableaux



UN AMÉNAGEMENT PENSÉ POUR VOUS

La grille à tableaux mobile vous permet d'optimiser vos espaces et peut se combiner avec des rayonnages mobiles. Chaque projet doit être réfléchi et pensé en fonction de votre collection actuelle et à venir et prendre en compte vos spécificités de travail. Nous ne vous proposons pas de configuration figée mais élaborons avec vous, après une **étude personnalisée**, le mobilier qui répondra pleinement à vos besoins et aux espaces disponibles.

Rendez-vous sur site, étude, prise en compte logistique, livraison et installation : nos **experts stockage** sont à votre écoute, n'hésitez pas à nous consulter.

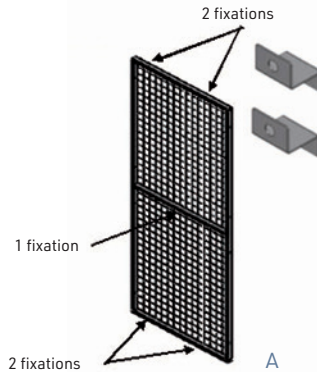
Grille de stockage

Grille murale

Résistance : 50 kg/m²

Pour l'aménagement de vos murs en surface de stockage. Chaque grille est livrée avec 5 pattes de fixation. Une fois fixée la grille est plaquée contre le mur. Modèle disponible en 3 hauteurs et en 3 largeurs : H 200, 220 et 240 cm ; L 80, 100 et 120 cm. Charge admissible : 50 kg/m².

Caractéristiques : cadre en tube 35 x 20 mm, ép. 1,5 mm. Grillage en fil acier Ø 4 mm. Maille : 50 x 50 mm. Finition : laquage époxy (haute résistance) gris clair RAL 7035. Option piètement droit sur vérin disponible pour plus de stabilité.



Modèle mural



Modèle autoporteur



Piètement sur vérin



Maille 50 x 50 mm

Pour l'aménagement de vos réserves, nous vous proposons une gamme complète de grilles de stockage : murale, autoportante et coulissante



ÉTUDE PERSONNALISÉE
SUR DEMANDE.
NOUS CONSULTER.

Grille autoportante

Résistance : 50 kg/m² par face

Pour aménager les espaces centraux ou les sites classés ne pouvant avoir de perçages muraux, les mêmes grilles deviennent autoportantes grâce à des piètements équipés de pieds rectangulaires. La grille autoportante est disponible en **module départ** (grille + 2 piètements) et en **module suivant** (grille + 1 piètement). La grille autoportante est disponible en hauteur 200 cm et en trois largeurs : 80, 100 et 120 cm. Chaque grille autoportante est composée de 2 grilles dos à dos assemblées par le piètement P 60 cm. Charge admissible : 50 kg/m² par grille et par face.

Caractéristiques : cadre en tube 35 x 20 mm, ép. 1,5 mm. Grillage en fil acier Ø 4 mm. Maille : 50 x 50 mm. Finition : laquage époxy (haute résistance) gris clair RAL 7035. Livrée en kit avec notice de montage.

Réf.	Visuel	Désignation	Modèle
Grilles murales			
C1132001	A	Grille à tableaux murale	H 200 x L 80 cm
C1132002		Grille à tableaux murale	H 200 x L 100 cm
C1132003		Grille à tableaux murale	H 200 x L 120 cm
C1132201		Grille à tableaux murale	H 220 x L 80 cm
C1132202		Grille à tableaux murale	H 220 x L 100 cm
C1132203		Grille à tableaux murale	H 220 x L 120 cm
C1132401		Grille à tableaux murale	H 240 x L 80 cm
C1132402		Grille à tableaux murale	H 240 x L 100 cm
C1132403		Grille à tableaux murale	H 240 x L 120 cm
Grilles autoportantes			
C1133001	B	Grille à tableaux sur pieds	module départ H 200 x L 80 cm
C1133002	C	Grille à tableaux sur pieds	module suivant H 200 x L 80 cm
C1133003		Grille à tableaux sur pieds	module départ H 200 x L 100 cm
C1133004		Grille à tableaux sur pieds	module suivant H 200 x L 100 cm
C1133005		Grille à tableaux sur pieds	module départ H 200 x L 120 cm
C1133006		Grille à tableaux sur pieds	module suivant H 200 x L 120 cm
Accessoires			
C1139001	D	Crochet simple	résistance 20 kg
C1139002	E	Crochet double	résistance 50 kg
C1139020	F	Pied pour grille murale	H 100 mm



A

Crochets

Pour suspendre vos collections sur les grilles, crochets en acier zingué. **Crochet simple** en S pour des charges jusqu'à 20 kg.

Crochet double pour des charges jusqu'à 50 kg.



Résistance poids porté : 20 kg



Résistance poids porté : 50 kg

Grille fixe

Grille fixe à fixer au mur pour le stockage de vos tableaux. Convient partout où des murs libres sont disponibles mais également en milieu de pièce pour séparer un espace avec une fixation sol/plafond.

Les grilles fixes peuvent également être montées directement sur la structure en acier du système de stockage de peintures par grilles coulissantes (**VOIR PAGES 24 ET 25**).

Dimensionnements disponibles :

Hauteurs : 2 200, 3 750, 3 300, 3 850 et 4 400 mm.

Largeurs : 700, 800, 900, 1 000, 1 100, 1 200 et 1 300 mm.

Etude complète de l'équipement de votre espace : **NOUS CONSULTER**.

Caractéristiques : cadre en acier périphérique et treillis soudés sur les deux côtés. La taille standard des mailles : L 100 x H 80 mm, fil ø 4 mm. La surface est recouverte d'un revêtement peinture époxy de couleur blanc papyrus RAL 9018. D'autres couleurs sont disponibles sur demande.



ART STORE
ART STORAGE SYSTEMS



Grille positionnée en milieu de pièce



Grille murale avec ou sans plinthe

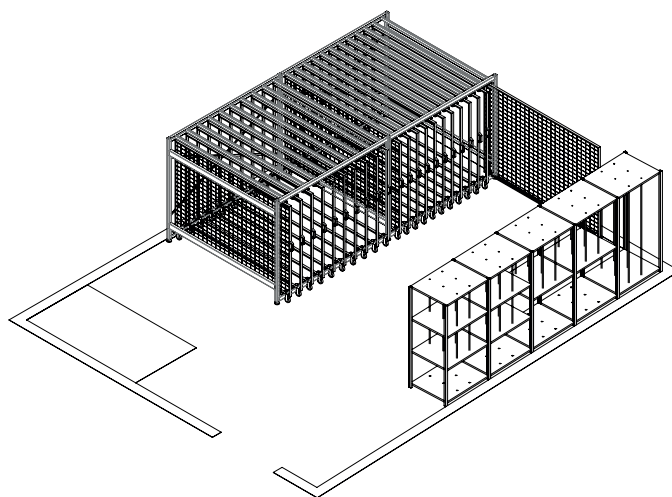


AIDE A LA RÉDACTION DU CAHIER DES CHARGES

Promuseum vous accompagne dans la qualification technique de vos besoins pour finaliser votre cahier des charges :

- Prise en compte de vos besoins
- Prise en compte de vos contraintes techniques et budgétaires
- Approche technique et budgétaire des réponses possibles
- Accompagnement logistique

Nos **experts stockage** sont à votre écoute, n'hésitez pas à nous consulter.



Exemple de combinaisons pour un aménagement complet comprenant grilles coulissantes, grilles fixes et racks à tableaux.

Chaque mobilier est pensé et calibré par rapport à vos besoins à partir des collections actuelles et futures.

Rack à tubes

Éléments superposables

Pour optimiser le stockage de vos tubes et classement roulé, rack à tubes disponible en deux modèles :

Modèle 24 casiers

6 x 4 casiers de dim. utiles 17 x 17 cm. Poids : 45 kg.

Modèle 54 casiers

9 x 6 casiers de dim. utiles 11 x 11 cm. Poids : 64 kg.

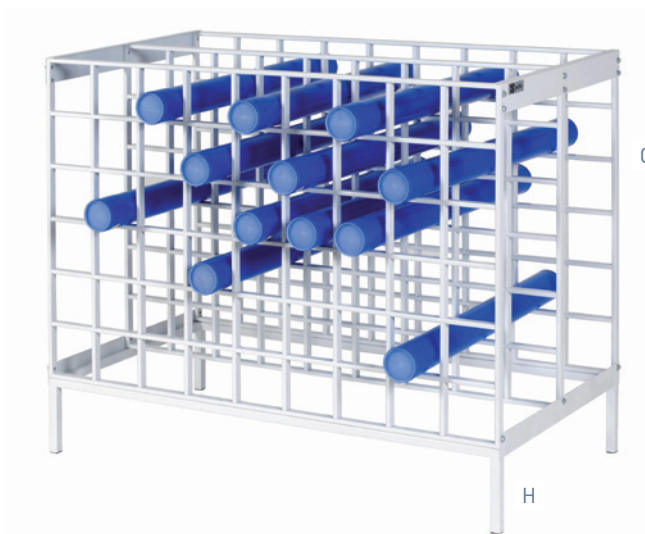
Un piètement est disponible pour faciliter la manipulation (H 17,5 cm).

3 coloris sont disponibles : blanc RAL 9016, gris RAL 7035 et noir RAL 9005, à préciser à la commande.

Caractéristiques : réalisé en tube acier section 20 x 10 mm laqué époxy haute résistance.
Dim. hors tout : H 74 x L 108 x P 60 cm.

Réf.	Visuel	Désignation	Dim. en cm
C3250024		Rack 24 tubes	H 74 x L 108 x P 60
C3250054	G	Rack 54 tubes	H 74 x L 108 x P 60
C3250090	H	Piètement	H 17,5 x L 108 x P 60

Coloris choisi à préciser à la commande : blanc, noir ou gris.



Bande de repos pour tableaux

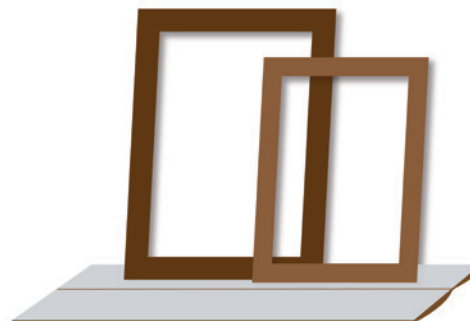
Protège les cadres de tout risque de glissement et de dégradation

Les bandes matelassées que nous vous proposons protègent les œuvres et les sols de toute détérioration. Elles peuvent également être utilisées pour protéger vos collections pendant le transport en les utilisant comme fond de caisse. Existe en différentes dimensions et également en format couverture.

Autres dimensions et autres finitions : **NOUS CONSULTER.**

Caractéristiques : tissu 100% coton écru et matelassage en mousse polyester. Non lavable. Housse de protection également disponible : **NOUS CONSULTER.**

Réf.	Désignation	Dim. en cm
C1510001	Bande de repos	50 x 30
C1510002	Bande de repos	80 x 30
C1510003	Bande de repos	100 x 40
C1510004	Bande de repos	200 x 50
C1510010	Couverture matelassée	200 x 150



Grille à tableaux ArtStore



ART STORE
ART STORAGE SYSTEMS

UNE ASSOCIATION AVEC PROMUSEUM

Promuseum et ArtStore ont choisi de s'associer pour vous apporter des solutions de grande qualité en matière de grilles à tableaux. Le pilotage du projet en France sera assuré par les équipes de Promuseum comme l'installation sur site et les interfaces avec les autres acteurs de votre projet comme nous le faisons déjà depuis plus de 30 ans.



LES PLUS PRODUIT

- Une fabrication reconnue et plébiscitée
- Une large gamme pour s'adapter à tout projet
 - Existe aussi en grille de très grandes dimensions

Système coulissant

Des solutions adaptées à chaque besoin


Chaque projet nécessite une étude personnalisée. Le bureau d'étude travaille à partir de votre cahier des charges et analyse les solutions à vos exigences techniques et budgétaires.

Le système coulissant de stockage d'œuvres d'art d'ArtStore comprend :

- Une large gamme de différentes tailles de rayonnages coulissants, extensibles et mobiles.
- Des solutions spécifiques sur mesure pour optimiser votre espace de stockage.
- Des systèmes de rayonnage légers de haute qualité en aluminium et en acier.
- Des systèmes à guidage linéaire avec une force de rupture et une résistance au roulement optimisées pour les très grandes installations de stockage avec des hauteurs de plafond de plus de cinq mètres.

Des experts vous accompagnent de la planification à la réalisation de votre réserve et vous informent régulièrement de l'avancement de votre projet.

Etude complète sur demande, **NOUS CONSULTER**.



© Kern Studer AG

Art Gallery

Un système de stockage compact, modulable et extensible

Pour les espaces simples et les réserves visitables, l'Art Gallery a été conçu comme un système de stockage compact pour les œuvres d'art, les photographies et autres objets d'art. Vous pouvez choisir parmi une gamme standardisée de **modules de base et de modules complémentaires** de différentes tailles.

Le système est modulable et peut être étendu des deux côtés comme vous le souhaitez. Vous pouvez choisir de l'assembler vous-même ou bénéficier d'une installation par notre personnel de montage expérimenté.

Module de base de 3 à 7 panneaux grillagés, en 3 profondeurs 1 420/2 120/2 720 mm. Le module de base peut être agrandi des deux côtés.

Caractéristiques :

Entraxe : 300 mm. Poignée de préhension.

Châssis avec pieds réglables en hauteur.

Grilles caoutchouc montées sur roulement.

Guidage supérieur par galets réglables dans un profilé aluminium.

Capacité de charge : 10kg/m², soit 100kg/rack à coulisse.

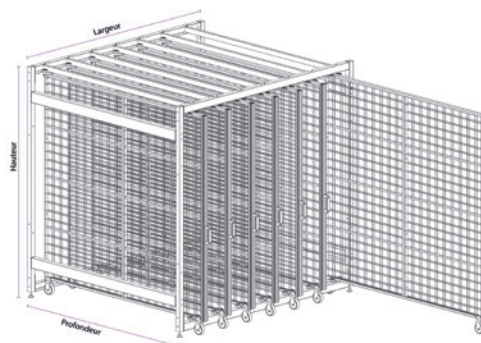
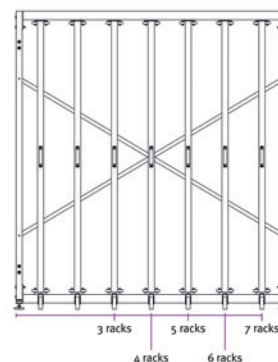
Maille : 100 x H 80 mm

Etude complète sur demande, **NOUS CONSULTER.**



© Port Royal

Désignation	Mod. départ Réf.	Largeur en mm	Mod. suivant Réf.
Art Gallery H 2 150 x P 1 420 mm			
3 racks L 1 000	C1141003	L 950	C1142003
4 racks L 1 300	C1141004	L 1 250	C1142004
5 racks L 1 600	C1141005	L 1 550	C1142005
6 racks L 1 900	C1141006	L 1 850	C1142006
7 racks L 2 200	C1141007	L 2 150	C1142007
Art Gallery H 2 450 x P 1 420 mm			
3 racks L 1 000	C1141013	L 950	C1142013
4 racks L 1 300	C1141014	L 1 250	C1142014
5 racks L 1 600	C1141015	L 1 550	C1142015
6 racks L 1 900	C1141016	L 1 850	C1142016
7 racks L 2 200	C1141017	L 2 150	C1142017
Art Gallery H 2 150 x P 2 120 mm			
3 racks L 1 000	C1141023	L 950	C1142023
4 racks L 1 300	C1141024	L 1 250	C1142024
5 racks L 1 600	C1141025	L 1 550	C1142025
6 racks L 1 900	C1141026	L 1 850	C1142026
7 racks L 2 200	C1141027	L 2 150	C1142027
Art Gallery H 2 450 x P 2 120 mm			
3 racks L 1 000	C1141033	L 950	C1142033
4 racks L 1 300	C1141034	L 1 250	C1142034
5 racks L 1 600	C1141035	L 1 550	C1142035
6 racks L 1 900	C1141036	L 1 850	C1142036
7 racks L 2 200	C1141037	L 2 150	C1142037
Art Gallery H 2 150 x P 2 720 mm			
3 racks L 1 000	C1141043	L 950	C1142043
4 racks L 1 300	C1141044	L 1 250	C1142044
5 racks L 1 600	C1141045	L 1 550	C1142045
6 racks L 1 900	C1141046	L 1 850	C1142046
7 racks L 2 200	C1141047	L 2 150	C1142047
Art Gallery H 2 450 x P 2 720 mm			
3 racks L 1 000	C1141053	L 950	C1142053
4 racks L 1 300	C1141054	L 1 250	C1142054
5 racks L 1 600	C1141055	L 1 550	C1142055
6 racks L 1 900	C1141056	L 1 850	C1142056
7 racks L 2 200	C1141057	L 2 150	C1142057



Systeme coulissant Rail coulissant

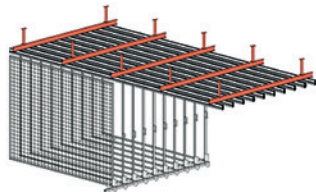


Grilles coulissantes, avec ou sans roues de guidage au sol.

Les grilles à tableaux sont suspendues au plafond. Selon la charge dont vous avez besoin nous sélectionnons le DL-100 ou le DL 120. Les chariots spécialement conçus à vos dimensions sont extrêmement silencieux et faciles à déplacer grâce à un assemblage sur roulements à billes en acier et des galets de roulement en matière plastique hautement résistants.



Montage au sol avec structure autoportante

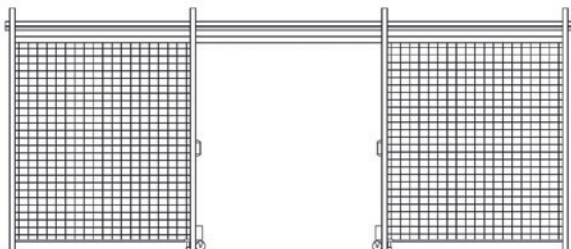


Montage au plafond direct ou avec une structure suspendue


Deux installations sont possibles

Installation en 3 parties :

les cadres grillagés sont extensibles des deux côtés à l'aide d'une conduite centrale. Cette variante vous permet d'utiliser l'espace disponible de manière optimale. À surface de base égale, vous disposez de 33 % de capacité de stockage en plus par rapport à un système en 2 parties.



Rail alu




DL-100 rail alu jusqu'à 400 kg

Rail acier



M-40 rail acier jusqu'à 800 kg



DL-120 rail alu jusqu'à 800 kg

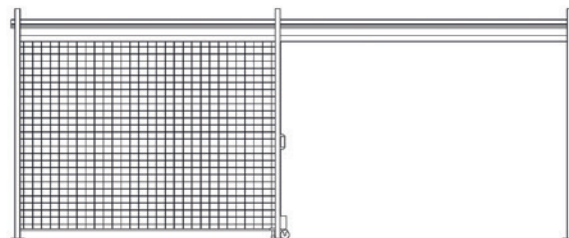


M-50 rail acier jusqu'à 2000 kg

Spécifications du grillage : les nattes grillagées sont soudées des deux côtés sur cadre périphérique en acier et thermolaquées. Le maillage standard est de 100 x H 80 mm, le diamètre du fil est de 4 mm. Nous disposons de divers éléments standard en stock. Hauteurs : 2 200, 2 750, 3 300, 3 850, 4 400 mm. Largeurs : 700, 800, 900, 1 000, 1 100, 1 200, 1 300 mm.


Installation en 2 parties :

les cadres grillagés sont extensibles d'un côté à l'aide d'une conduite latérale. Cette variante vous permet d'utiliser l'espace disponible à moitié. Cela peut être nécessaire si les portes ou les fenêtres deviennent gênantes.



LES PLUS PRODUIT

- Aucune vibration
- Pour des charges jusqu'à 2 000 kg



Systeme suspendu au plafond.

Les boîtiers linéaires avec les douilles à billes glissent sur les arbres linéaires de haute précision entièrement sans vibrations et ils présentent une très faible force de décollement. Les systèmes à guidage linéaire conviennent aux panneaux grillagés de grande et petite taille conçus pour supporter des charges élevées.

ART STORE
ART STORAGE SYSTEMS



Crochet simple et double



Simple crochet inox pour des charges de 10 kg ou 30 kg.

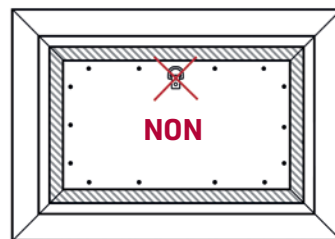
Double crochet inox pour des charges de 50 kg à tableaux inox.

Crochet M avec 2 pattes pour la suspension sur le fil métallique inférieur.

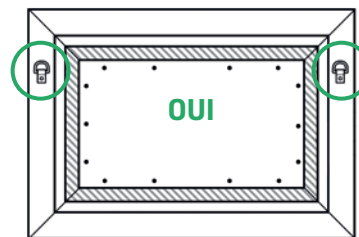
Maille : L 100 x H 80 mm.

Les charges spécifiées sont garanties en utilisant uniquement du fil d'acier à ressort inoxydable de haute qualité de Ø 3,0 mm, la surface est lisse et les bords sont arrondis.

Réf.	Visuel	Désignation	Capacité
C1149011	A	Crochet simple	10 kg
C1149021		Crochet simple	30 kg
C1149031	B	Crochet double	50 kg
C1149041	D	Crochet M	200 kg
C1149050	C	Crochet L	150 kg



Un seul crochet = cadre instable sur la grille



Deux crochets = cadre stable


Autres accessoires




E - Tablette de support, RAL 9018.



F - Protection anti-basculement



G - Crochet pour rouleau RAL 9018



H - Porte-étiquette



Exemple de réalisation extérieur tôle :
NOUS CONSULTER

Réf.	Visuel	Désignation	Dim. en mm
C1149131	E	Tablette de support 15 kg	120 x 90
C1149133		Tablette de support 25 kg	120 x 500
C1149135		Tablette de support 25 kg	120 x 700
C1149137		Tablette de support 25 kg	120 x 1 000
C1149101	F	Protection anti-basculement	
C1149070	G	Crochet simple pour rouleau	45 x 105
C1149071		Crochet double pour rouleau	45 x 215
C1149140	H	Porte-étiquette A4 portrait	230 x 320
C1149141		Porte-étiquette A4 paysage	320 x 230
C1149142		Porte-étiquette A5 portrait	162 x 230
C1149143		Porte-étiquette A5 paysage	230 x 162
C1149144		Porte-étiquette A6 portrait	115 x 160
C1149145		Porte-étiquette A6 paysage	160 x 115



**SUR LE WEB
PLATINE MIXTE
ACCROCHAGE RÉSERVE**



NOUVEAUTÉ

Rack à tableaux



Rack à tableaux composé d'un module départ et de six modules suivants, avec 3 étagères de division pour la création de plus petits casiers



UN AMÉNAGEMENT PENSÉ POUR VOUS

Le rack à tableaux doit être réfléchi et pensé en fonction de votre collection actuelle et à venir et prendre en compte vos spécificités de travail. Ce mobilier peut faire l'objet d'une **étude approfondie** pour répondre pleinement à vos besoins et aux espaces disponibles.

Rendez-vous sur site, étude, prise en compte logistique, livraison et installation : nos **experts stockage** sont à votre écoute, n'hésitez pas à nous consulter.

Rack à tableaux avec rouleaux

Rack à un niveau de stockage (ou plus) avec case de profondeur 1,5 m, équipé d'un **rouleau d'entrée Ø 20 mm facilitant l'introduction des tableaux** et la manipulation des œuvres. Destiné au stockage de tableaux. Pour la sécurisation de vos collections, parois latérales pleines tôlées avec coques de remplissage et parois arrière croisillonnées.

Pour vos aménagements, rack module départ et module suivant, composés chacun d'une **baie utile de H 2 000 x 500 mm**. Des niveaux complémentaires sont réalisables à l'aide de tablette pour créer la configuration adaptée à vos plus petits formats.

Dim. hors tout : H 2 000 x L 560 mm (module départ) /

530 mm (module suivant) x P 1 500 mm.

Charge admissible par niveau : 100 kg uniformément répartis.

Rouleaux d'entrée Ø 20 mm sur chaque niveau de stockage.

Autres dimensions et aménagement sur mesure, **NOUS CONSULTER**.

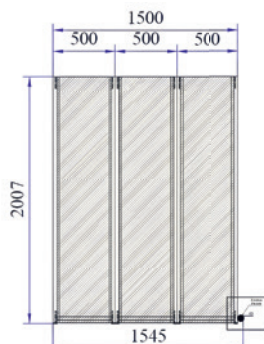
Caractéristiques : rayonnage en acier avec parois latérales pleines tôlées, tablette de couverture tôlée et parois arrière croisillonnées. Tablette de stockage tôlée lisse, réglable au pas de 25 mm. 1 niveau + sol. Finition époxy blanc RAL 9010.

Réf.	Désignation
C3332015	Rack à tableaux module départ
C3332016	Rack à tableaux module suivant
C3339050	Niveau complémentaire



LES PLUS PRODUIT

- Rouleaux d'entrée
- Alternative aux grilles à tableaux
- Pour petits et moyens formats de tableaux



Un module départ et deux modules suivants

AVEC ROULEAU D'ENTRÉE



Rack à tableaux

Pour le stockage de vos toiles et œuvres encadrées les plus lourdes et de plus grandes dimensions, système de rack à tableaux modulables avec séparateurs tubulaires. Livré en kit avec notice de montage.

Sur devis, installation sur site.

Deux modèles vous sont proposés :

- rack à tableaux 1 colonne largeur 100 cm avec 2 niveaux réglables hauteur 2 000 mm. Nombre de compartiments : 4 ou 5 niveaux.

- rack à tableaux 1 colonne largeur 130 cm avec 3 niveaux réglables hauteur 2 500 mm. Nombre de compartiments : 4 ou 5 par niveaux.

Chaque modèle est disponible en trois profondeurs : 500, 600 et 800 mm.

Dans la profondeur du casier, les tableaux restent bien séparés grâce à deux tubes positionnés dans la profondeur. En option : panneaux latéraux et fond.

Toute autre configuration possible avec étude personnalisée : **NOUS CONSULTER**.

Caractéristiques : tablette métallique en acier 75/10^{ème} avec perforations pour la mise en place des séparateurs. Séparateurs en barre Ø 18 mm en acier électrozingué bloqués par des manchons.

Capacité de 150 à 220 kg par étagère.

Désignation	Module départ	Module suivant
Rack à tableaux 2 niveaux réglables avec 3 séparateurs		
H 2000 x L 1000 x P 500 mm	C1260310	C1260311
H 2000 x L 1000 x P 600 mm	C1260320	C1260321
H 2000 x L 1000 x P 800 mm	C1260330	C1260331
Rack à tableaux 2 niveaux réglables avec 4 séparateurs		
H 2000 x L 1300 x P 500 mm	C1260340	C1260341
H 2000 x L 1300 x P 600 mm	C1260350	C1260351
H 2000 x L 1300 x P 800 mm	C1260360	C1260361
Option fond plein H 2000 mm	C1269001	
Rack à tableaux 3 niveaux réglables avec 3 séparateurs		
H 2500 x L 1000 x P 500 mm	C1260410	C1260411
H 2500 x L 1000 x P 600 mm	C1260420	C1260421
H 2500 x L 1000 x P 800 mm	C1260430	C1260431
Rack à tableaux 3 niveaux réglables avec 4 séparateurs		
H 2500 x L 1300 x P 500 mm	C1260440	C1260441
H 2500 x L 1300 x P 600 mm	C1260450	C1260451
H 2500 x L 1300 x P 800 mm	C1260460	C1260461
Option fond plein H 2500 mm	C1269002	



ART STORE
ART STORAGE SYSTEMS

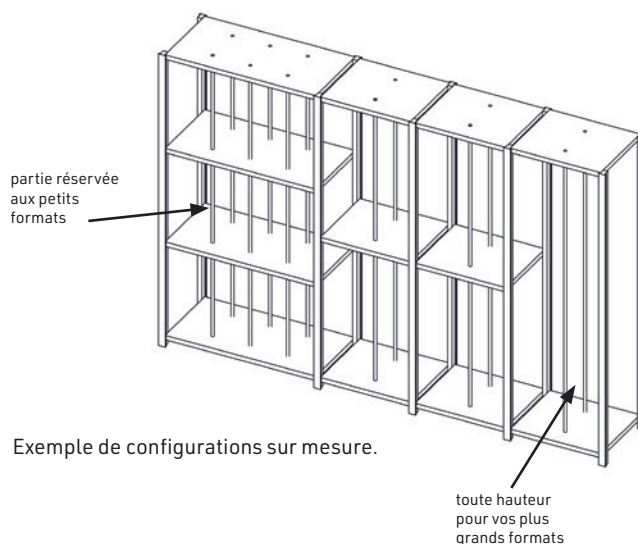


Le rayonnage à barres est adapté pour stocker des objets de grande taille.



FABRICATION SUR-MESURE

Entièrement pensé à partir de vos besoins, chaque configuration peut être construite sur mesure : nombre de casiers, hauteur de chaque casiers, nombre de séparations, rangement des palettes au sol, ...



Exemple de configurations sur mesure.

Rack à tableaux

Réglage des étagères à la hauteur voulue

Positionnement des séparateurs à l'endroit désiré

Pour le stockage de vos toiles et œuvres encadrées, système de rack à tableaux modulables avec séparateurs. Livré en kit avec notice de montage. Sur devis, installation sur site.

Deux modèles vous sont proposés :

- rack à tableaux 1 colonne **largeur 120 cm avec 2 niveaux réglables hauteur 2 034 mm**
- rack à tableaux 1 colonne **largeur 100 cm avec 3 niveaux réglables hauteur 1 834 mm**


Chaque modèle est disponible en trois profondeurs : 400, 600 et 800 mm. Chaque rack est livré avec un étagère par croisillons ou avec option fond tôle plein. Les séparateurs ont été pensés pour des compartiments d'environ 400 mm pour le rack largeur 120 cm et avec des compartiments d'environ 330 mm pour le rack largeur 1 m.

Dans la profondeur du casier, le nombre de fils varie selon la profondeur du casier :

- Profondeur 400 mm : 3 séparateurs
- Profondeur 600 mm : 4 séparateurs
- Profondeur 800 mm : 6 séparateurs

Toute autre configuration possible avec étude personnalisée : **NOUS CONSULTER.**

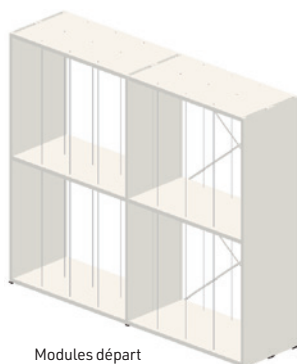
Caractéristiques : parois verticales en tôle plate profilée avec laquage époxy polyester gris blanc RAL 9002. Pieds en PVC pour répartir la charge au sol. Tablette métallique H 33 mm en acier 75/10^{ème} avec perforations pour la mise en place des séparateurs fil. Tablette réglable en hauteur au pas de 20 mm et positionnée dans les montants à l'aide de taquet en acier zingué anti-décrochement. Séparateurs filaires en acier électrozingué fixés par le haut.



Module départ


8 CASES

En positionnant l'étagère au centre, capacité des 8 niches : H 967 x L 400 x P 400/600/800 mm




Modules départ et module suivant

9 CASES



Module départ



Modules départ et module suivant

En positionnant les étagères à équidistance, capacité des 9 niches : H 567 x L 333 x P 400/600/800 mm



Rack à tableaux avec option fond plein



Rack à tableaux, réserves ouvertes au public, aménagements spécifiques, ... Promuseum étudie sur plans vos projets d'aménagements et vous propose une gamme complète de solutions de stockage et d'archivage : **NOUS CONSULTER.**



Désignation	Module départ	Module suivant
Rack à tableaux 2 niveaux réglables (8 cases)		
H 2034 x L 1200 x P 400 mm	C1240210	C1240211
H 2034 x L 1200 x P 600 mm	C1240220	C1240221
H 2034 x L 1200 x P 800 mm	C1240230	C1240231
Option fond plein	C1240290	
Rack à tableaux 3 niveaux réglables (9 cases)		
H 1834 x L 1000 x P 400 mm	C1240310	C1240311
H 1834 x L 1000 x P 600 mm	C1240320	C1240321
H 1834 x L 1000 x P 800 mm	C1240330	C1240331
Option fond plein	C1240390	

Coffre fort

Jusqu'à 3 000 €
de valeurs assurées



A

Ce coffre-fort a une double paroi, une porte inarrachable et ses organes d'ouverture sont blindés. Conforme à la norme contre le vol EN14450 S2 jusqu'à 3 000 €. Existe en trois modèles : 40 L, 56 L et 78 L. A l'intérieur 1 étagère fixe (2 pour le modèle 78 L). Fermeture : serrure à clefs à double panneton classée VDS/A2P ou serrure électronique (1 code utilisateur, 1 code maître). Délateur en cas d'attaque pour bloquer automatiquement la porte.

Le scellement dans une dalle de béton est obligatoire pour les assurances (2 trous de scellement au sol, 1 au dos). Cette opération peut être réalisée par nos soins lors de l'installation : **NOUS CONSULTER**.

Caractéristiques : portes avec pènes dormants à l'arrière qui rendent la porte inarrachable. Tôle 1,2 mm, avec parois ép. 40 mm avec remplissage en mousse polyuréthane. Porte ép. 30 mm avec ouverture de la porte à 180°, équipée de 2 pènes horizontaux et 1 pêne vertical Ø 20 mm. Coloris : gris RAL 7035.

Réf.	Visuel	Désignation	Etagère	Dim. ext. en mm	Dim. int. en mm	Poids
Modèle serrure à panneton						
C2110003		Coffre fort 40 L	1	H 450 x L 445 x P 400	H 370 x L 365 x P 296	35 kg
C2110004		Coffre fort 56 L	1	H 600 x L 445 x P 400	H 520 x L 365 x P 296	43 kg
C2110005		Coffre fort 78 L	2	H 800 x L 445 x P 400	H 720 x L 365 x P 296	55 kg
Modèle serrure électronique						
C2110006	A	Coffre fort 40 L	1	H 450 x L 445 x P 400	H 370 x L 365 x P 296	35 kg
C2110007		Coffre fort 56 L	1	H 600 x L 445 x P 400	H 520 x L 365 x P 296	43 kg
C2110008		Coffre fort 78 L	2	H 800 x L 445 x P 400	H 720 x L 365 x P 296	55 kg

Armoire forte

Pour protéger du vol et/ou du feu vos objets de valeur, plusieurs solutions vous sont proposées :

- **le coffre fort** : de petite taille il est testé anti-effraction
- **l'armoire forte anti-feu et anti-effraction** : de moyenne à grande taille elle est testée anti-effraction. Elle est garantie anti-effraction et ralentit la montée des températures à l'intérieur
- **l'armoire forte ignifuge** : elle est testée anti-effraction et anti-feu

Livraison et installation partout en France. Un formulaire est à votre disposition pour le calcul des frais à prendre en compte.



E

Armoire forte

Jusqu'à 3 000 € de valeurs assurées

Cette armoire a été conçue pour ralentir la montée des températures à l'intérieur en cas d'incendie. Conforme à la norme contre le vol EN 14450 S2 jusqu'à 3 000 €. Existe en quatre modèles : hauteur 122 cm en 211 L et 349 L, hauteur 195 cm en 638 L et 822 L. A l'intérieur 2 ou 4 étagères réglables. Résistance charge utile par étagère : 60 kg. Fermeture : serrure à clefs à double panneton classée VDS / A2P en standard ou en option serrure électronique (1 code utilisateur, 1 code maître).

Caractéristiques : construction en double paroi ép. tôle 1,2 mm. Epaisseur des matériaux réfractaires : 30 mm. Portes ép. 60 mm avec pènes dormants à l'arrière qui rendent la porte inarrachable et équipée de 3 pènes horizontaux et 2 pènes verticaux Ø 20 mm. Ouverture de la porte 180°. Coloris : gris RAL 7035.



C + F



Réf.	Vis.	Désignation	Dim. ext. en mm	Dim. int. en mm
C2120010	B	Armoire forte 211 L	H 1 220 x L 600 x P 520	H 1 082 x L 506 x P 420
C2120011	C	Armoire forte 349 L	H 1 220 x L 930 x P 520	H 1 050 x L 820 x P 405
C2120012	D	Armoire forte 638 L	H 1 950 x L 930 x P 520	H 1 800 x L 820 x P 420
C2120013	E	Armoire forte 822 L	H 1 950 x L 1 250 x P 520	H 1 780 x L 1 140 x P 405
C2129003	F	Option serrure électronique		

Coffre de dépôt

Jusqu'à 1 500 € de valeurs assurées

Testé IMP S1



Ce coffre-fort de dépôts vous permet de sécuriser en un seul geste vos recettes grâce à un tiroir basculant équipé d'une fente anti-pêche. Ses dimensions vous permettent de l'intégrer sous un comptoir.

Sa porte est innarrachable et ses organes d'ouverture sont blindés. Existe en deux modèles.

Fermeture : serrure à clés à double panneton classée VDS/A2P avec 2 clés.

Délateur en cas d'attaque pour bloquer automatiquement la porte.

Le scellement dans une dalle de béton est obligatoire pour les assurances (2 trous de scellement au sol, 1 au dos). Cette opération peut être réalisée par nos soins lors de l'installation : **NOUS CONSULTER**.

Caractéristiques : portes avec pènes dormants à l'arrière qui rendent la porte innarrachable.

Tôle 1,2 mm, avec parois ép. 24 mm avec remplissage en mousse polyuréthane.

Porte ép. 40 mm avec ouverture de la porte à 180°, équipée de 2 pènes horizontaux et 1 pêne vertical Ø 20 mm. Coloris : gris RAL 7035 ou noir RAL 7024.



A

Réf.	Vis.	Désignation	Dim. ext. en mm	Dim. int. en mm	Dim. internes Dépôt	Poids
C2110010		Coffre fort de dépôt	H 489 x L 342 x P 381	H 464 x L 330 x P 317	H 80 x P 120	38 kg
C2110011	A	Coffre fort de dépôt	H 812 x L 419 x P 427	H 796 x L 407 x P 336	H 80 x P 330	70 kg



D

Armoire ignifuge

60 minutes de protection

Jusqu'à 3 000 € de valeurs assurées

Cette armoire a été conçue pour ralentir et protéger les documents du feu.

Entre les parois une épaisseur de béton cellulaire bloque la montée de la chaleur pour qu'elle ne dépasse pas 170°C à l'intérieur (seuil d'inflammabilité du papier entre 170 et 270°C). Testée pour l'ignifugation LFS 60P.

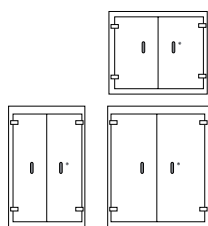
Cette armoire est aussi testée contre le vol (conforme à la norme contre le vol EN 14450 S2) jusqu'à 3 000 €.

Existe en trois modèles. A l'intérieur 1 à 4 étagères réglables. Résistance charge utile par étagère : 60 kg. Fermeture : serrure à clés à double panneton en standard ou en option serrure électronique (1 code utilisateur, 1 code maître).

Caractéristiques : construction en double paroi ép. tôle 1,2 mm. Epaisseur des matériaux réfractaires : 30 mm. Porte(s) ép. 105 mm avec pènes dormants à l'arrière qui rendent la porte innarrachable. Pènes Ø 25 mm et blindage des organes de condamnation. Ouverture de la porte 180°. Coloris : gris RAL 7035.



	Nbre de porte(s)	Nbre d'étagère(s)	ML d'archivage	Nbre de Pènes Vert.	Nbre de Pènes Vert.	Poids (kg)
B - Armoire ignifuge 445 L	2	2	3,30	3	4	440
C - Armoire ignifuge 600 L	2	4	4	5	4	520
D - Armoire ignifuge 770 L	2	4	5,50	5	4	650



B

C

D



Réf.	Vis.	Désignation	Dim. ext. en mm	Dim. int. en mm
C2130002	B	Armoire ignifuge 445 L	H 1 200 x L 1 250 x P 585	H 1 030 x L 1 110 x P 390
C2130003	C	Armoire ignifuge 600 L	H 1 950 x L 940 x P 585	H 1 780 x L 800 x P 390
C2130004	D	Armoire ignifuge 770 L	H 1 950 x L 1 250 x P 585	H 1 785 x L 1 110 x P 390

ÉQUIPEMENTS DES RÉSERVES

Des équipements adaptés pour travailler dans des conditions optimales



Table d'emballage
page 51

Diabie pliant
page 43

Humidificateur B280
page 67

Matériels de manutention / page 42

Mobilier et matériel pour atelier / page 50

Appareils de mesure et enregistreur / page 56

Humidificateurs, déshumidificateurs / page 64

Protection et transport / page 74

Manutention


Chariot porte-tableaux



Spécialement conçu pour déplacer vos tableaux en toute sécurité. Existe en deux modèles : **chariot simple face** (équipé d'un plateau L 400 mm) ou **chariot double face** (équipé de 2 plateaux L 250 mm). Chariot monté sur 4 roulettes soit 2 roulettes fixes + 2 roulettes pivotantes à blocage, conformément à la norme Européenne EN 1757 - 3 (Sécurité des chariots de manutention). Surface d'accrochage : L 1 300 x H 1 400 mm. Finition : Époxy bleu RAL 5019 et jaune RAL 1028. Charge : 500 kg. Dim. hors tout du chariot : H 178,5 x L 168,8 x P 60 cm.

Caractéristiques : grillage acier robuste à maille soudée de 50 x 50. Fil diamètre 4 mm. Montant en acier 1,5 mm, plaque de fixation sur l'embase 3 mm, socle en acier tubulaire 1,5 mm. Roues Ø 200 mm à bandage caoutchouc. Livré en kit avec notice de montage.

Réf.	Visuel	Désignation	Modèle	Dim. en cm
C1310024		Chariot porte-tableaux simple face		H 178,5 x L 168,8 x P 60
C1310025	A	Chariot porte-tableaux double face		H 178,5 x L 168,8 x P 60



Chariot emboîtable pour un gain de place

Escabeau roulant

Offre un accès en hauteur en toute sécurité dans vos réserves, en conformité avec la réglementation en vigueur

Existe en 2 modèles : 4 ou 5 marches + plateforme



Escabeau 4 marches : Hauteur de la plateforme : 121,5 cm. Dimensions hors tout : H 227 x L 78 x P 136 cm. Poids : 64 kg.

Escabeau 5 marches : Hauteur de la plateforme : 143,5 cm. Dimensions hors tout : H 249 x L 78 x P 151,5 cm. Poids : 66 kg. Matériel livré démonté avec notice de montage.

Caractéristiques : structure en tube d'acier laqué époxy bleu RAL 5019. Plateforme supérieure et marches avec revêtement empreintes antidérapantes en bois ép. 15 et 19 mm. Plateforme supérieure (L 48,5 x P 52 cm) équipée d'une chaîne de sécurité et double garde-corps. Equipé de 2 roulettes fixes à l'avant et de 2 roulettes pivotantes à l'arrière Ø 125 mm à bandage caoutchouc. Inclinaison des limons : 56°. Plateforme inférieure : bois ép. 10 mm. Charge admissible : 150 kg.

Réf.	Visuel	Désignation	Modèle	Dim. en cm
C1310022	B	Escabeau roulant 4 marches		H 227 x L 78 x P 136
C1310023	C	Escabeau roulant 5 marches		H 249 x L 78 x P 151,5



Chariot multi-niveaux

Une utilisation multiple pour un encombrement minimum

L'emboîtement des chariots permet un stockage optimal



Caractéristiques : structure en tube d'acier laqué époxy bleu RAL 5019. Espace utile entre niveaux : 90 mm. Equipé de 4 roulettes pivotantes Ø 125 mm à bandage caoutchouc. Charge admissible : 200 kg. Dimensions hors tout : H 197 x L 39 (à l'avant) 97,5 (à l'arrière) x P 66,5 cm.

Réf.	Visuel	Désignation	Dim. en cm
C1310021	D	Chariot multi-niveaux	H 197 x L 97,5 x P 66,5



Diabie escalier

Diabie escalier conçu spécialement pour le franchissement d'obstacles. Pelle fixe pour la manutention de bacs et cartons.

Caractéristiques : en tube acier, charge maximum de 250 kg, poignées ouvertes anti-écrasement pour une bonne préhension, dimensions pelle fixe Lx P : 400 x 210 mm, roues étoilées pour le franchissement d'obstacles Ø3 x 160 mm ; Coloris RAL 7016, poids : 18,4 kg.

Réf.	Désignation
C1310110	Diabie escalier

Diabie pelle fixe

Diabie pelle fixe avec poignées fermées facile à manier, outil indispensable dans votre atelier. Idéal pour la manutention de bacs et cartons.

Caractéristiques : en tube acier, charge maximale 250 kg, poignées fermées pour maintenir la charge à chaque étape de la manutention et positionner le diabie à l'horizontal, dimensions pelle fixe LxP : 400 x 210 mm, coloris RAL 7016, poids : 20,9 kg, diabie proposé avec 4 types de roues selon l'utilisation.



Modèle 1 : caoutchouc noir pour sol plat et lisse Ø 250 mm
 Modèle 2 : caoutchouc gris non marquant pour sol technique Ø 250 mm
 Modèle 3 : Pneumatique pour sol abimé Ø 260 mm
 Modèle 4 : Increvable ne nécessite pas d'entretien Ø 260 mm

Réf.	Désignation	Type de roue
C1310101-1	Diabie pelle fixe	Modèle 1
C1310101-2	Diabie pelle fixe	Modèle 2
C1310101-3	Diabie pelle fixe	Modèle 3
C1310101-4	Diabie pelle fixe	Modèle 4

Diabie pliant

Diabie de manutention polyvalent permettant de porter des charges moyennes à très lourdes (200 kg) avec un **encombrement minimal** (10 cm d'épaisseur une fois replié).

Bavette profonde permettant de charger des objets encombrants avec un maximum de stabilité. Roule très bien et en silence. Deux hauteurs d'utilisation 102 et 127 cm.

Caractéristiques : corps et bavette en aluminium, autres pièces en polypropylène. Dimensions plié : H 102 x 60 x 10 cm. Dimensions déplié : H 128 x 60 x 60 cm. Dimensions bavette : 59 x 39 cm. Charge maximale : 200 kg. Poids : 9,1 kg.

Réf.	Désignation
C1310120	Diabie pliant



Chariot porte-panneau

De construction robuste, le chariot peut transporter des **panneaux jusqu'à 250 kg**.

Caractéristiques : structure en tube d'acier laqué époxy bleu RAL 5019. Recouvrement de la base par un plateau bois multiplis lisse résistant à l'humidité, aux chocs et aux rayures. Equipé de 2 roulettes fixes Ø 200 mm à bandage caoutchouc (disposition symétrique des roulettes). Charge admissible : 250 kg. Hauteur plateau/sol : 29 cm. Poids : 17,5 kg. Dimensions hors tout : H 1 087 x L 1 500 x P 585 mm. Dimensions utiles : H 950 x L 1 500 x P 170 mm. Dimensions de la pelle : L 650 x P 170 mm.

Réf.	Désignation	Dim. hors tout en mm
C1310020	Chariot porte panneau	H 1 087 x L 1 500 x P 585



Chariot et plateau à roulettes

A - Chariot pliant : pratique et facile à ranger grâce à son dossier pliant. Ce chariot plateforme peut supporter une charge allant jusqu'à 300 kg. Bande de protection non marquante sur le périmètre de la plateforme. Plateau de 91 x

61 cm. 4 roues de Ø 125 mm, dont 2 pivotantes. Livré démonté.

B Plateau à roulettes : spécialement adapté pour la manutention de cartons, caisses et autres objets. Plateau en contreplaqué ép. 19 mm, muni d'un revêtement antidérapant. Equipé de 4 roulettes pivotantes Ø 125 mm à bandage caoutchouc. Hauteur plateau/sol : 17,5 cm. Disponible en deux modèles.

C - Chariot repliable plateau polypropylène : chariot très résistant et facile d'entretien avec son plateau en polypropylène équipé de 4 patins antidérapants. Équipé de 2 poignées ergonomiques et de 4 roues dont 2 fixes et 2 pivotantes pour une circulation aisée. Existe en 2 modèles : 150 kg max (roue Ø 100 mm) et 300 kg max (roues Ø 125 mm).



Réf.	Vis.	Désignation	Dim. en cm	Charge adm.
C1320009	A	Chariot repliable	H 85 x L 91 x P 61	300 kg
C1320020	B	Plateau à roulettes PM	L 650 x P 400	300 kg
C1320022		Plateau à roulettes GM	L 800 x P 485	300 kg
C1320005	C	Chariot repliable poly.	H 82,5 x L 72 x P 49	150 kg
C1320006		Chariot repliable poly.	H 90 x L 90 x P 60	300 kg

Chariot de manutention

Chariot disponible en deux modèles : **2 plateaux** (max. 150 kg par plateau) et **3 plateaux** (max. 100 kg par plateau). Charge admissible 300 kg.

Caractéristiques : plateau MDF épaisseur 10 mm, finition noire. 2 roulettes fixes et 2 roulettes pivotantes à blocage, roues avec bandage en élastomère thermoplastique non marquant. Roues Ø 160 mm. Poignée Ø 25 mm.

Dimensions hors tout : H 1015 mm x L 913 x P 600 mm

Dimensions utiles : 764 x 600 mm.

Finition : desserte en gris RAL 7016 mat, poignée en bleu RAL 5012. Livré démonté. Poids : 24,3 et 35,3 kg.



D
Hauteur des plateaux :
257 et 852 mm

E
Hauteur des plateaux :
257, 559 et 852 mm

Réf.	Visuel	Désignation	Dim. plateau en mm	Charge adm. kg
C1330003	D	Chariot de manutention 2 plateaux	L 764 x P 600	300
C1330004	E	Chariot de manutention 3 plateaux	L 764 x P 600	300

Chariot-diable pliable

Outil de manutention 2 en 1 assurant la fonction **chariot** (130 kg de charge possible) ou la fonction **diable** (60kg de charge possible).

Pliable, il se range dans un espace réduit (12 cm d'épaisseur une fois replié). 2 hauteurs d'utilisation 108 cm et 134 cm (diable) et 91 cm en chariot.

Caractéristiques : corps et bavette en aluminium, autres pièces en polypropylène.

Dim plié : H 64 x L 39 x P 12 cm. Dim plateau du chariot : L 56 x l 38 cm.

Dim bavette : L 39 x P 23 cm. Ø roues : 12 cm (avant) et 9 cm (arrière).

Charge maximale : 130 kg en chariot / 60 kg en diable. Poids : 7,4 kg.

Réf.	Désignation
C1320030	Chariot diable pliant



Diabie élévateur de transport

Ce système professionnel jumelé en acier résistant à des charges de 600 kg permet le déplacement d'armoires ou de vitrines à travers différentes salles d'exposition et réserves. Fonctionne par manivelle sur une hauteur de 300 mm. Livré par paires avec deux sangles 4m50.

Caractéristiques : capacité : 600 kg.

Dimensions hors tout : H 780 x L 570 x P 225 mm. Diamètre des roues : 150 mm.

Poids d'un diable : 11kg.



Réf.	Désignation	Dim. en mm
C1310400	Diabie élévateur jumelé	H 780 x 570 x 225

Dossier nu

A



Dossier tubulaire

B



B

Dossier grillagé



C

E



4 côtés grillagés

D



LES PLUS PRODUIT

- Capacité 500 kg
- 2 roues de blocage

Chariot de transport

A - Chariot dossier nu : système d'immobilisation conforme à la norme européenne EN 1757-3. Charge admissible : 500 kg. Tube acier rond avec 2 roulettes fixes + 2 roulettes de blocage. Roues Ø 200 mm à bandage caoutchouc. Panneau résistant à l'humidité, aux chocs et aux rayures.

B - C - D - E - Plateau de transport : système d'immobilisation conforme à la norme européenne EN 1757-3. Charge admissible : 500 kg. Tube acier rond avec 2 roulettes fixes + 2 roulettes de blocage. Roues Ø 200 mm à bandage caoutchouc. Embout plastique de protection à l'avant. Base recouverte par un plateau bois multiplis antidérapant. Disponible en 3 modèles.

Réf.	Vis.	Désignation	Dim. en mm	Charge adm.	Poids
C1310201	A	Chariot dossier nu	H 1 000 x L 1 075 x P 676	500 kg	27 kg
C1310211	B	Chariot à dossier tubulaire	H 1 000 x L 1 075 x P 676	500 kg	28 kg
C1310221	C	Chariot à dossier grillagé	H 1 000 x L 1 075 x P 676	500 kg	31 kg
C1310231	D	Chariot 4 côtés grillagé	H 1 000 x L 1 225 x P 676	500 kg	49 kg
C1310233	E	Chariot 4 côtés grillagé gris RAL 7016	H 1 000 x L 1 150 x P 676	500 kg	49 kg
C1310234		Chariot 4 côtés grillagé gris RAL 7016	H 1 000 x L 1 300 x P 776	500 kg	53 kg

NOUVEAUTÉ

Chariot Roll

Chariot pour le déplacement de vos objets les plus volumineux avec son **plateau 200 x 80 cm**. Disponible en Hauteur 100 et 200 cm. Equipé de 2 dossiers grillagés et de 4 ridelles pouvant être interchangeables pour une grande modularité.

Caractéristiques : plancher en contreplaqué 22 mm. 4 roues dont 2 fixes et 2 pivotantes avec frein de blocage. Finition : gris RAL 7016.

Réf.	Vis.	Désignation	Dim. en mm	Charge adm.	Poids
C1310233	F	Chariot roll H 100 cm gris RAL 7016	H 1 000 x L 2 003 x P 805		87 kg
C1310234	G	Chariot roll H 200 cm gris RAL 7016	H 2 000 x L 2 003 x P 805		140 kg

F



G





LES PLUS PRODUIT

- 100 ou 200 kg
- Maniable et robuste

Table élévatrice manuelle

Table élévatrice en acier profilé, munies de 4 roues dont 2 pivotantes permet de circuler dans les rayonnages pour une consultation du contenu des boîtes d'archives. Sa légèreté la rend très maniable. Son positionnement, adaptable en hauteur par une pédale, facilite l'extraction d'une boîte, même lourde, dans la partie basse d'un rayonnage. Pour un travail sans fatigue musculo squelettique et sans risque pour les collections.

Existe en **deux modèles** : capacité 150 kg et 300 kg.

Caractéristiques :

Capacité : 150 kg : charge acceptable : 100 kg uniformément répartie. Freins sur roues pivotantes. Dimensions : H 950 x L 960 x P 450 mm. Dim. du plateau : 700 x 450 x ép. 36 mm. Hauteur de levée max. : 720 mm. Poids : 45 kg.

Capacité : 300 kg : charge acceptable : 200 kg uniformément répartie. Freins sur roues pivotantes. Dimensions : H 990 x L 1 100 x P 500 mm. Dim. du plateau : 1 100 x 500 x ép. 53 mm. Hauteur de levée max. : 880 mm. Poids : 77 kg.

Réf.	Désignation	Dim. en mm
C1350020	Table élévatrice manuelle 150 kg	H 950 x L 960 x P 450 mm
C1350021	Table élévatrice manuelle 300 kg	H 990 x L 1110 x P 500 mm



Position haute



Position basse

Transpalette manuel

Transpalette conçu pour le déplacement de charges lourdes allant jusqu'à 2 000 kg. Muni de deux roues directrices, il évoluera avec aisance lors du déplacement de meubles à plans, d'armoires ou de vitrines. Adapté aux palettes standard 80 x 120cm ou 100 x 120 cm.

Caractéristiques : levage par pompage. Châssis et fourches en tôle d'acier pliée finition peinture époxy pour une haute résistance. Timon renforcé et soupape de sécurité. En cas de surcharge la soupape déclenche le blocage de la levée pour préserver votre pompe de tout dommage.

Dim. : H 1 220 x L 1 540 x P 550 mm. Ecartement intérieur des fourches : 220 mm. Fourches : L 1 150 x P 160 x H 50 mm.

Hauteur max. des fourches : 200 mm. Poids : 60 kg.

Réf.	Désignation	Dim. en mm
C1350010	Transpalette	H 1220 x 960 x 450 mm



Palette ESD avec plancher plein

Palette en polypropylène antistatique avec plancher plein pour le transport ou le stockage de boîtes d'archives ou d'objets volumineux afin de garantir les meilleures conditions de conservation. Plancher lisse pour des stockages sans aspérités marquantes et pour un nettoyage facilité.

Existe en deux modèles : 120 x 80 cm et 120 x 100 cm. Sans bordure et 3 patins.

Autres modèles (bordure de sécurité, capacité de charge supérieure, ...) :


NOUS CONSULTER.

Caractéristiques : coloris noir équivalent RAL 9017.

Dimensions : H 155 x L 1 200 x P 800 mm. Poids : 17 kg.

Dimensions : H 155 x L 1 200 x P 1 000 mm. Poids : 19,9 kg.

Réf.	Désignation	Dim. en mm
C1350020	Palette plancher fermé et lisse	H 155 x L 1200 x 800 mm
C1350021	Palette plancher fermé et lisse	H 155 x L 1200 x 1000 mm



Poids dynamique



1 500 kg

Poids statique



3 500 kg

Socle et plateau roulant pour bacs gerbables



A



LES PLUS PRODUIT

- Polypropylène 100% recyclable
- Fond et côtés pleins
- Porte-étiquette intégré

Socle roulant pour **transporter facilement** vos bacs gerbables. Permet d'empiler plusieurs bacs gerbables afin de les transporter facilement dans vos réserves et ateliers.

A - Socle roulant pour 2 bacs gerbables Norme Europe de **400 x 600 mm**. Socles empilables à vide et roues calées dans les empreintes pour stabiliser les socles empilés. Polypropylène noir. Socle léger et robuste grâce à sa structure alvéolaire. Equipé de 2 roulettes pivotantes et 2 roulettes fixes. Roues Ø 125 mm à bandage polyuréthane (silencieuses).

Hauteur dessus plateau : 200 mm. Charge maxi : 450 kg.

B - Socle roulant pour 1 bac gerbable 400 x 600 mm en ABS rouge. 4 roulettes pivotantes. Roues nylon Ø 100 mm.

Hauteur dessus plateau 180 mm. Charge maxi : 250 kg.



B




Réf.	Visuel	Désignation	Dim. en mm
C1320010	A	Socle roulant noir	800 x 600 x H 200
C1349051	B	Socle roulant rouge	600 x 400 x H 180

Bac gerbable Norme Europe

Bacs gerbables nouvelle génération, ils s'adaptent à tout type d'applications. Ils sont conçus pour la manutention manuelle et/ou automatisée et offrent une excellente résistance au gerbage et aux chocs. Palettisables, leurs dimensions sont adaptées pour un stockage optimal sur des palettes europe format 1 200 x 800 mm et 1 200 x 1 000 mm.

Caractéristiques : coloris gris. En polypropylène 100% recyclable. Sans poignée. Bacs renforcés avec angles doubles parois et côtés nervurés. Fond et côtés pleins. Fond lisse pour manutention sur convoyeur. Porte-étiquette intégré. Couvercle en sus. Température d'utilisation comprise entre -20°C et + 40°C.



C

D

E

Réf.	Vis.	Désignation	Dim. en mm
C1340030	C	Bac gerbable	300 x 200 x H 120
C1340040	D	Bac gerbable	400 x 300 x H 120
C1340050	E	Bac gerbable	600 x 400 x H 120
C1349030		Couvercle pour bac 300 x 200	300 x 200
C1349040		Couvercle pour bac 400 x 300	400 x 300
C1349050		Couvercle pour bac 600 x 400	600 x 400
C1345000	F	Colonne à bac europe 15 bacs 600 x 400	1390 x 600 x 2000



F



Livré avec 15 caisses Bacs Europe 600 x 400 mm

Bac Norme Europe

Bac gerbable en polypropylène Norme Europe. Avec poignées ouvertes. Disponible avec fond renforcé pour vos objets les plus lourds.

Réf.	Vis.	Désignation	Cont.	Dim. en mm	Lot de
C1341001		Bac Norme Europe cap. 15kg	10L	400 x 300 x 120 mm	P
C1341002		Bac Norme Europe cap. 20kg	15L	400 x 300 x 165 mm	P
C1341003		Bac Norme Europe cap. 20kg	20L	400 x 300 x 230 mm	P
C1341004		Bac Norme Europe cap. 20kg	25L	400 x 300 x 290 mm	P
C1341005	G	Bac Norme Europe cap. 20kg	20L	600 x 400 x 100 mm fond renforcé	P
C1341006		Bac Norme Europe cap. 25kg	35L	600 x 400 x 165 mm fond renforcé	P
C1341007		Bac Norme Europe cap. 30kg	45L	600 x 400 x 220 mm fond renforcé	P
C1341008		Bac Norme Europe cap. 30kg	55L	600 x 400 x 290 mm fond renforcé	P
C1341009		Bac Norme Europe cap. 40kg	65L	600 x 400 x 340 mm fond renforcé	P
C1341010	H	Bac Norme Europe cap. 50kg	90L	600 x 400 x 445 mm fond renforcé	P

Accessoires

C1341901		Couvercle pour bac	400 x 300 mm	P
C1341902		Couvercle pour bac	600 x 400 mm	P
C1341910		Verrou pour couvercle		10
C1341920	I	Chariot à roulettes pour bac Europe		P



H



I



G

Bac à bec

Bac à bec professionnel pour le rangement et le stockage.
Fabriqué en polypropylène. Grande ouverture pour un accès facile au contenu.
Possibilité de superposer jusqu'à 10 bacs de façon stable ou les poser sur des étagères.
Chaque bac possède un porte étiquette.

NOUVEAU : bac transparent pour voir l'objet à travers le support.

Coloris rouge : **SUR DEMANDE**.

Réf.	Désignation	Modèle	Cont.	Dim. int en mm	Lot de
C1342101	Bac à bec emboîtable	Bleu	1 L	130 x 80 x H 70 mm	16
C1342102	Bac à bec emboîtable	Bleu	4 L	185 x 130 x H 110 mm	12
C1342103	Bac à bec emboîtable	Bleu	10 L	260 x 175 x H 150 mm	8
C1342104	Bac à bec emboîtable	Bleu	14 L	330 x 225 x H 145 mm	6
C1342105	Bac à bec emboîtable	Bleu	28 L	415 x 275 x H 170 mm	6
C1342101T	Bac à bec emboîtable	Transparent	1 L	130 x 80 x H 70 mm	16
C1342102T	Bac à bec emboîtable	Transparent	4 L	185 x 130 x H 110 mm	12
C1342103T	Bac à bec emboîtable	Transparent	10 L	260 x 175 x H 150 mm	8
C1342104T	Bac à bec emboîtable	Transparent	14 L	330 x 225 x H 145 mm	6
C1342105T	Bac à bec emboîtable	Transparent	28 L	415 x 275 x H 170 mm	6



Bac Navette

Bac en polypropylène doté d'un couvercle intégré qui vous permet de transporter aisément votre matériel. Il est équipé d'un porte-étiquette et d'une poignée ergonomique. Il peut être fermé à l'aide d'un lien.

Réf.	Désignation	Contenance	Dim. en mm	Lot de
C1342001	Bac navette	16 L	300 x 400 x 200	5
C1342002	Bac navette	22 L	300 x 400 x 250	5
C1342003	Bac navette	27 L	300 x 400 x 320	5
C1342004	Bac navette	32 L	300 x 400 x 365	5
C1342005	Bac navette	44 L	400 x 600 x 250	5
C1342006	Bac navette	54 L	400 x 600 x 320	5
C1342007	Bac navette	64 L	400 x 600 x 365	5
C1342008	Bac navette	78 L	400 x 600 x 416	5



NOUVEAUTÉ

Bac pliant plastique

Faciles à stocker
Empilables

Les bacs de rangement pliables représentent une solution pertinente en cas de déplacements d'objets en urgence (inondation, feu). Stockables dans un minimum d'espace, résistants (capacité de charge 30 kg) et **légers, empilables**, ils se déplient très rapidement et sans effort. Vendu par lot de 5 pièces.

Caractéristiques : bacs en polypropylène.

Dimensions plié : H 7,5 x L 56 x P 41 cm.

Dimensions extérieures dépliées : H 26,5 x L 56 x P 41 cm.

Dimensions intérieures dépliées : H 25,2 x L 52,5 x P 36,5

Charge maximale : 30 kg.

Poids du bac : 1,7 kg.

Poids du lot : 8,5 kg.



Caisse dépliée



Caisse empilées



Caisse pliée

Réf.	Désignation
C1320030	Lot de 5 caisses pliantes

Caisse palette pliable



LES PLUS PRODUIT

- Excellente caisse navette
- Accès aisé au contenu

Caisse palette pliable 4 rabats
Modèle 4 pieds



A

Caisse palette pliable 4 rabats
Modèle 3 semelles



B

Caisse palette pliable 4 rabats
Modèle sur roulettes



C

Caisse palette en polypropylène antistatique avec 4 rabats d'accès pour une **grande facilité de chargement**. Idéale pour le transport ou le stockage de boîtes d'archives dans l'attente d'un rangement définitif ou pour la mise en caisse d'un objet fragile ou difficile à manier. Lorsqu'elle n'est pas utilisée vous pouvez rabattre les 4 rabats vers l'intérieur pour un appréciable gain de place. Idem pour le voyage retour en cas d'utilisation en **caisse navette**.


Existe en 3 modèles : **4 pieds, 3 semelles ou sur roulettes** (sans frein). Proposée en version **120 x 80 et 120 x 100 cm**. Vous pouvez également ajouter un couvercle de protection et un **kit de sécurisation**. Les caisses 4 pieds peuvent aussi être équipées au moment de la commande ou ultérieurement de roulettes avec frein (soit 2 roues directrices et 2 roues avec frein soit 4 roues directrices avec frein).

Caractéristiques : caisse en polypropylène haute densité, un matériau particulièrement résistant et inerte. Chaque face se débloque facilement en poussant vers l'intérieur les pièces rouges. Elle peut également être retirée et remise à volonté (loquets inférieurs rouges). Facile d'entretien. Modèles 4 roues : visserie fournie, à assembler par vos soins. Hauteur une fois repliée : 42 cm.

Modèle 80 x 120 cm : dim. ext. H 1000 (1140 avec les roues) x 800 x 1200 mm.
Dim. intérieures : H 820 x 1111 x 710 mm. Volume : 700 L. Poids : 43,62 modèle 4 pieds ; 48,90 kg modèle 3 semelles ; 46,70 kg modèle 4 roues.

Modèle 100 x 100 cm : dim. ext. H 1000 (1140 avec les roues) x 1 000 x 1200 mm.
Dim. intérieures : H 820 x 1111 x 910 mm. Volume : 900 L. Poids : 49,57 modèle 4 pieds ; 54,80 kg modèle 3 semelles ; 52,60 kg modèle 4 roues.

Réf.	Vis.	Désignation	Modèle
C1531001	A	Caisse palette pliable 4 rabats 120 x 80 cm	4 pieds
C1531002	B	Caisse palette pliable 4 rabats 120 x 80 cm	3 semelles
C1531003	C	Caisse palette pliable 4 rabats 120 x 80 cm	4 roulettes
C1531011		Caisse palette pliable 4 rabats 120 x 100 cm	4 pieds
C1531012		Caisse palette pliable 4 rabats 120 x 100 cm	3 semelles
C1531013		Caisse palette pliable 4 rabats 120 x 100 cm	4 roulettes
Accessoires			
C1539001		Couvercle pour caisse pliable 4 rabats	120 x 80 cm
C1539002		Couvercle pour caisse pliable 4 rabats	120 x 100 cm
C1539003		Kit sécurisation 2 fermoirs et loquet	
C1539004		Kit sécurisation 2 fermoirs, 2 cadenas et vis à œillet	
C1539005		Kit sécurisation 4 cadenas et vis à œillet	
C1539006		Kit mobilité avec 2 roues directrices et 2 roues + frein	
C1539007		Kit mobilité avec 4 roues directrices avec frein	



Côtés faciles à rabattre en actionnant de simples clics



Rabats rabattus vers l'extérieur pour un accès complet à l'intérieur de la caisse



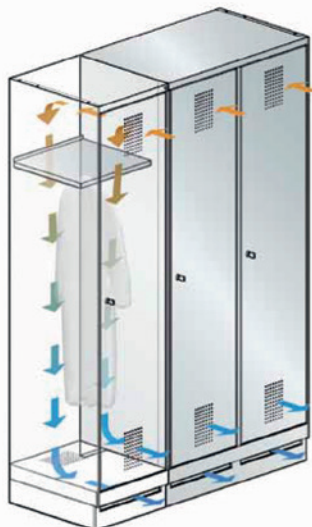
Rabats rabattus vers l'intérieur pour le stockage ou le transport

Mobilier Atelier de Restauration

Pour
l'aménagement
des ateliers,
une sélection de
mobilier adaptés
et pratiques



Livraison Franco de port par transporteur pas de porte. Livraison jusqu'au lieu d'utilisation : devis sur demande.



Écoulement d'air qui offre une aération efficace et un séchage des vêtements.

Vestiaires

Protection anti-effraction
et aération efficaces

Pour l'aménagement de vos réserves, vestiaires en acier très robuste, équipés de portes extrêmement résistantes et d'un pêne rotatif pour une protection anti-effraction renforcée. Grâce à une circulation de l'air assurée par des rosaces perforées en haut et en bas, chaque vestiaire est parfaitement ventilé pour une aération et un séchage efficaces des vêtements. Chaque vestiaire est équipé d'une tringle porte-cintres et de 3 crochets coulissants par casier.

Existe en deux modèles : 2 et 3 casiers.
Coloris : corps en gris anthracite RAL 7016 et portes en gris clair RAL 7035.

Caractéristiques : portes équipées de profils latéraux fermés pour éviter la torsion. Amortisseurs de butée. Porte montée sur pivots, ouverture à droite. Porte étiquette embouti. Fermeture à pêne rotatif ergonomique avec protection de serrure. En option, serrure à combinaisons disponible. Pieds réglables en polypropylène anticorrosion.
Dim. intérieures d'un casier : H 1749 x L 240 x P 477 mm. Numérotation des casiers : **NOUS CONSULTER.**



Meuble bicoloré



Gris anthracite
RAL 7016



Gris clair
RAL 7035



Disponible en version sur pieds : **NOUS CONSULTER.**



Serrure mécanique à combinaison coloris gris ou noir à préciser



Fermeture de sécurité à pêne rotatif pour cadenas (tourne en position fermée afin d'éviter toute effraction par surtorsion), avec protection de la porte

Réf.	Vis.	Désignation	Dim. en mm
C1370003		Vestiaires 2 casiers largeur 30 cm	H 1 950 x L 610 x P 500
C1370004		Vestiaires 3 casiers largeur 30 cm	H 1 950 x L 900 x P 500
P6339107	A	Serrure mécanique à combinaisons coloris gris ou noir à préciser	
P6339108	B	Clé passe partout pour serrure mécanique à combinaisons (obligatoire)	

Poste d'emballage

Le poste d'emballage prêt à l'emploi est muni d'accessoires incontournables pour les opérations d'emballage classiques.

Son ergonomie permet un travail efficace, précis et confortable.

Sa structure robuste en tube et tôle d'acier supporte jusqu'à 300 kg uniformément répartis.

Le poste d'emballage est facile et rapide à monter.

Existe en deux modèles : 1 600 x 800 mm ou 2 000 x 800 mm, mélaminé gris épaisseur 22 mm.

Finition peinture Epoxy RAL 7035 et 7024.

Livré démonté.

Composition de la table :

1 plateau 1 600 x 800 mm ou 2 000 x 800 mm mélaminé gris épaisseur 22 mm.

2 dévidoirs (papier kraft, papier bulle) sans visserie pour recharge rapide : pour rouleaux de 1 000 ou 1 200 mm (poste de 1 600 mm) et pour rouleaux de 1 400 ou 1 600 mm (poste de 2000 mm)

1 règle de coupe : Nouveau système breveté avec curseur de coupe et barre de maintien du film (par pression). La lame de coupe circulaire est totalement intégrée au curseur pour une sécurité absolue et une efficacité de coupe dans les 2 sens.

1 étagère : Finition RAL 7024. Rebord arrière anti chute 50 mm. Rebord frontal 15 mm (pour accrochage de bac à bec). Profondeur utile 245 mm. Charge maxi : 30 kg.

1 étagère à séparateurs : 15 positions (pour la table de 1 600 mm). 18 positions (pour la table de 2 000 mm).

8 séparateurs zingués (4 x h 200 mm et 4 x h 300 mm).

Profondeur tablette : 380 mm. Charge maxi : 30 kg.

Finitions Epoxy RAL 7035

Réf.	Désignation	Dim. en mm
C1360020	Poste d'emballage complet	1 600 x 800
C1360021	Poste d'emballage complet	2 000 x 800



LES PLUS PRODUIT

- Respect des règles ergonomiques
- Structure supportant jusqu'à 300 kg



AUTRES CONFIGURATIONS SUR DEMANDE



Support pour sac poubelle

Support pour sac poubelle pouvant accueillir un sac d'une contenance de 110 / 130 L. Structure en tube acier coloris noir, il est livré en kit prêt à monter. Roues en option. Sac non inclus. Existe aussi également en finition galvanisé.

Caractéristiques : livré prêt pour le montage. Ouverture supérieure 36 x 44 cm, base 56 x 44 cm

Réf.	Désignation
C1360100	Support sac poubelle
C1360101	Support sac poubelle galvanisé
C1360190	Option roulettes



Dérouleur

Solution de découpe simple et rapide pour vos travaux d'emballage des œuvres. Idéal pour film bulles, mousse, kraft et carton ondulé. Dérouleur en acier soudé pour une excellente résistance. disponible en deux modèles :

A - Dérouleur-coupeur horizontal :

Il est équipé d'un serre-papier qui assure une découpe nette et rend accessible le papier pour la prochaine opération.

Caractéristiques : livré avec deux cassettes : une cassette avec lame circulaire pour le papier et le carton ondulé, une cassette avec lame classique pour les films souples. Hauteur d'axe sur système de coupe réglable.

Largeur de coupe 1 000 m, Diamètre extérieur max. du rouleau : 800 mm, poids max. du rouleau : 100 kg.

Dimensions hors tout : L 1 370 x P 920 x H 1 160 mm.

Poids : 29 kg.

B - Dérouleur-coupeur vertical avec roulettes :

Il est déplaçable aisément dans la réserve à l'aide de ses roulettes dont deux avec freins.

Il est équipé d'un rail pour une coupe nette avec système de blocage du film.

Caractéristiques : largeur de coupe 1 100 m, Diamètre extérieur max. du rouleau : 1 000 mm, poids max. du rouleau : 150 kg.

Dimensions hors tout : L 900 x P 900 x H 1 400 mm.

Poids : 27 kg.

Réf.	Visuel	Désignation
C1360250	A	Dérouleur coupeur horizontal
C1360260	B	Dérouleur coupeur vertical



A



B

Table de travail avec repose pieds

Plan de travail avec repose pieds qui permet un travail confortable.
Caractéristiques : pieds en tube carré de 30 mm. Longeron en tube d'acier de 35 x 20 mm. Barre repose pieds en tube Ø 25 mm réglable en profondeur. Plateau mélaminé gris épaisseur 22 mm avec chants plaqués. Finition : anthracite RAL 7016. Matériel livré démonté.

Réf.	Désignation	Format en mm
C1360010	Table de travail avec repose pieds	L 2 000 x P 800
C1360011	Table de travail avec repose pieds	L 2 000 x P 1 000
C1360012	Table de travail avec repose pieds	L 2 000 x P 1 200



Siège d'atelier

Siège robuste et confortable, facile d'entretien. Dossier articulé, réglage de la profondeur du dossier par molette et de la hauteur par vérin à gaz. Existe en deux modèles : avec et sans repose pieds.

Caractéristiques : assise en polyuréthane injecté. Piètement en nylon renforcé. Roulettes double galet en nylon renforcé. Lame de liaison entre l'assise et le dossier en acier indéformable.
 Dim. : assise L 425 x P 455 mm - dossier H 305 x L 410 mm. Hauteur d'assise :
 - pour modèle sans repose pied : de 420 à 550 mm
 - pour le modèle avec repose pieds : de 550 à 800 mm.

Réf.	Visuel	Désignation	Modèle
C3160030	A	Siège	sans repose pied
C3160040	B	Siège	avec repose pieds



B



A

Caisson 7 tiroirs

Particulièrement adapté pour avoir à proximité tout le matériel nécessaire de manière ordonnée grâce à ses 7 tiroirs de tailles différentes (2 x H 75 ; 2 x H 100 ; 1 x H 150 ; 2 x H 200 mm).

Caractéristiques : tôle d'acier, tiroirs sur roulement à billes, capacité de charge 75 kg, ouverture à 100%. Tiroirs aménageables, fermeture à clés avec système anti-basculement.
 Dim. : H 1 000 x L 805 x P 695 mm. Poids : 126 kg.

Réf.	Désignation
C3160010	Caisson 7 tiroirs



Établi

Existe en deux dimensions : H 840 x L 1 500 x P 700 mm et H 840 x L 2 000 x 700 mm et en deux modèles, avec ou sans caisson 4 tiroirs.

Caractéristiques :

Etabli : plateau en lamellé collé massif, ép. 40 mm x prof. 700 mm. Dimensions utiles : L 500 x P 500 mm. Bâti en tôle d'acier 1 mm, et piétement section 40 x 40 mm.

Poids : 56 et 67 kg. Coloris RAL 7035.

Bloc tiroir : tiroirs sur roulement à bille, capacité de charge : 75 kg. Hauteur des tiroirs : 2 x H 150 mm et 2 x H 200 mm.

Ouverture à 100%. Poids table + tiroirs : 121 et 122 kg.

Réf.	Visuel	Désignation	Modèle
C3160003	A	Etabli sans caisson	Plateau L 1 500 X P 700 mm
C3160004		Etabli sans caisson	Plateau L 2 000 X P 700 mm
C3160005	B	Etabli avec caisson	Plateau L 1 500 X P 700 mm
C3160006		Etabli avec caisson	Plateau L 2 000 X P 700 mm



B



A



Lampe-loupe autonome à main

Lampe-loupe à main de grande qualité en polycarbonate et ABS, gradable en continu pour permettre l'examen précis des documents. La lentille a reçu un traitement anti-rayures.

Caractéristiques :

LED 7W, température de couleur 6500K.

Convertisseur électronique. Variateur de lumière. Loupe diamètre 160 mm, grossissement 3,5 dioptries.

Poids : 0,6 kg Coloris blanc. IRC > 95.

Dim. : L 348 x Ø 19,2 mm

Livrée avec chargeur d'alimentation et housse de protection.



Réf.	Désignation
C6150008	Lampe-loupe à main



Lampe-loupe de table

Equipée de la technologie LED sans entretien (50 000 heures). Construction robuste avec loupe anti-rayures 3,5 X et large champ visuel. Gradable jusqu'à 10% de la puissance totale.

Caractéristiques : lampe-loupe de table sur bras articulé Ø160 mm, 13 W pour une puissance de 750 lumens, blanc neutre 4 000 K. Rotation : 360°. Dim. bras : 384/400 mm. Poids : 2 kg.



Réf.	Désignation
C6150005	Lampe loupe

Lampe-loupe d'atelier

Fixation aisée avec son étau V ou H



Lampe-loupe de table pour un éclairage homogène et puissant. Gradable par commande capacitive tactile tout comme le ON/OFF. A poser ou à fixer sur pince étau fournie (fixation verticale ou horizontale).

Caractéristiques : grossissement 2,25x et œilleton 4x. Lentille Ø 90mm et double foyer 20mm. 45 LED blanches 6000 K 135°. Puissance : 3 000 minicandela (par LED). Intensité lumineuse : 550 lm max. Eclairage 2200 lux à 25 cm. Bras articulé flexible 25 cm. Verre minéral. Alimentation sur secteur. Dimensions : socle 130 x 170 cm. Hauteur environ 350 mm.

Réf.	Désignation
C6150100	Lampe loupe Atelier avec étau

Desserte mobile

Facilement déplaçable, elle est le complément idéal pour avoir à portée de main les outils nécessaires, laisser dégagée la surface de travail et se déplacer avec vous sur le lieu d'intervention. Existe en deux modèles, plateau de 800 x 600 mm et plateau de 800 x 800 mm. En option, plateau inférieur, **NOUS CONSULTER.**

Caractéristiques : structure en tube acier section 30 x 30 mm. Plateau en mélaminé gris clair chants PVC ép. 22 mm. Livré à plat. Dim. : H 850 x 800 x 600 et H 850 x 800 x 800 mm. Capacité de charge : 50 et 65 kg. Poids : 15 et 17,56 kg.

Réf.	Désignation
C3160050	Desserte mobile plateau 600 x 800 mm
C3160051	Desserte mobile plateau 800 x 800 mm



Servante

Servante double plateaux en polypropylène capacité 75 kg pour un poids total supporté de 150 kg. Facile à manier grâce à ses 4 roues en caoutchouc et ses deux barres de guidage.

Caractéristiques : armature zinguée, 4 roues Ø 100 mm dont 2 fixes et 2 pivotantes pour une circulation aisée, plateaux en polypropylène équipés de 4 patins antidérapants. Dim. : H 95 x L 90 x P 59 cm. Poids : 17 kg.

Réf.	Désignation	Dim. en cm	Charge adm. kg
C3160052	Servante	H 95 x L 90 x P 59	150 kg



Rayonnage avec bac de rétention

Rayonnage idéal pour le stockage des bidons d'huile et des produits dangereux. Chacun des 5 étages est équipé d'un **bac avec rebord qui récupère les liquides dangereux**. Le bac de rétention évite aux bidons de glisser et protège les utilisateurs en cas d'écoulements. La charge maximale par niveau est de 150 kg.


Caractéristiques : 5 niveaux avec bac de rétention en tôle galvanisée. Profondeur : 400 mm. Capacité par niveau 20/25/30/35 litres. Niveaux réglables au pas de 40 mm. Charge par niveau 150 kg. Finition : montant bleu RAL 5019 / tablette tubulaire galvanisée. Livré démonté / bac à poser sur tablette tubulaire.

Réf.	Désignation	Format. en mm
C1200010	Rayonnage module départ	H 2000 x L 1020 x P 400 mm
C1200020	Rayonnage module départ	H 2000 x L 1020 x P 600 mm
C1200030	Rayonnage module départ	H 2000 x L 1290 x P 400 mm
C1200040	Rayonnage module départ	H 2000 x L 1290 x P 600 mm

Module suivant : n.c.



Caillebotis pour bac de rétention



Caillebotis qui permet de garder les bidons au sec en cas de fuites des produits. Les produits stockés restent ainsi en sécurité.

Caractéristiques :

Maille de 66 x 44 mm. Structure en plat de 25 x 2 avec bordures extérieures en 50 x 2. Finition : galvanisation à chaud. Poids 6 kg. Ne fonctionne pas sur les bacs de rétention polyéthylène haute densité (PEHD).

Réf.	Désignation	Format. en mm
C1209001	Caillebotis pour bac de rétention	960 x 360 mm
C1209002	Caillebotis pour bac de rétention	960 x 570 mm
C1209003	Caillebotis pour bac de rétention	1230 x 360 mm
C1209004	Caillebotis pour bac de rétention	1230 x 570 mm

Appareils de mesure



Large gamme d'appareils de mesure dédiés au contrôle de l'air ambiant d'une salle d'exposition, d'une réserve, ou placés pour certains à l'intérieur d'une vitrine de différentes capacités :

Mesure ponctuelle d'une ou plusieurs mesures (T°, HR, Lux*, dB).

Affichage et enregistrement des mesures (contrôle permanent).

Affichage, enregistrement et restitution des données. Cette traçabilité peut vous être demandée lors du prêt d'une œuvre ou pendant son transport.

Nous sommes à votre écoute pour vous conseiller dans le choix du système par radio et wifi et le zonage de vos salles. Un système de contrôle avec système d'alarme en cas de dépassement des seuils est également disponible, **NOUS CONSULTER**.

Détecteur de chocs pour contrôler les variations de température et d'humidité ainsi que les chocs éventuels subis par vos collections durant un transport.

*voir lexique

Luxmètre

Pour lampes à incandescence et éclairages à LED

Trois unités de mesure :
Lux, Foot-Candle et Candela



Le luxmètre numérique permet la mesure de la force d'éclairage et de la luminosité des lampes à incandescence classiques et des éclairages à LED. Les valeurs mesurées sont affichées clairement sur le grand écran à cristaux liquides. Le capteur de lumière est séparé de l'appareil de lecture, pour une orientation précise vers la source de lumière.

Fonctionnalités :

- 9 sources lumineuses avec facteurs de correction librement réglables peuvent être mémorisées.
- **Valeurs préprogrammées pour lampes à incandescence standards et source LED lumière du jour**
- Mémoire interne pour 99 valeurs
- Mise hors tension automatique
- HOLD pour les valeurs min, max et moyenne
- Compensation à zéro
- Filtre de correction cosinus intégré et réglable.

Caractéristiques : longueur câble : 1,5 m env. Norme standard : classe A JIS C 1609:1993+CNS 5119. Gamme de mesures (intensité lumineuse) : 0.1 - 400 000 lx. Rés. (int. lumineuse): 0.1 - 100 lx. Précision : ± 3 à 6% (lampe incandescence / autre lumière visible). Alim.: 3 piles LR03 (AAA). Poids : 250 g. Larg. : 63 mm. Hauteur : 162 mm.

Réf.	Désignation
C7110003	Luxmètre digital

Thermo-hygromètre avec sonde K

Sonde déportée

Canal pour connecter sonde K



Pour les mesures ponctuelles, thermo hygromètre avec fonction Maxi et Hold. Ecran rétro éclairé. Livré dans sa housse.

Caractéristiques : Température : 0 à +40°C. Résolution : 0,1°C. Précision : ±1°C. Unité : °C et °F.

Type K : -30 à 1 000 °C. Précision : ±1°C.

Humidité : 0 à 100% HR. Résolution : 1% HR. Précision : ±5% HR.

Alimentation : 1 x 6F22 (pile fournie)

Dimensions : H 150 x L 72 x P 35 mm. **Poids :** 780 g.

Réf.	Désignation
C7120040	Thermo-hygromètre avec sonde K

Luxmètre, Uvmètre et Thermo-hygromètre

Pour mesurer précisément les conditions d'exposition de vos collections, appareil équipé d'un capteur ultraviolet ($\mu\text{W/lumen}$ et mW/m^2), d'un luxmètre et d'un thermo-hygromètre de grande précision. La mesure des ultra violets permet de contrôler le seuil de $75 \mu\text{W/lumen}$ sur un objet et ce quelque soit la distance de la source lumineuse.

L'appareil est capable de mesurer la proportion des UV présents $\mu\text{W/lumen}$ et le total des montants des UV (mW/m^2). Existe également avec data logger pour la récupération des données par une interface USB.

Caractéristiques :

Mesure : 0 à $+50^\circ\text{C}$, 0 à 99% HR, 0,1 à 200 000 Lux. **Résolution :** 0,1 $^\circ\text{C}$, 0,1 $^\circ\text{HR}$, UV 1 W/lumen.

Précision : $\pm 0,5^\circ\text{C}$, $\pm 3,5 \text{ HR}$ (10 à 90% HR) et UV 15% ± 1 .

Mémoire : 64 000 valeurs.

Alimentation : 4 piles AAA rechargeables fournies (autonomie 25 H en utilisation continue ou 3 000 mesures de 30' chacune).

Dimensions : H 170 x L 60 x P 15 mm.

Poids : 240 g. Fiche technique complète sur demande :

[NOUS CONSULTER.](#)



Réf.	Désignation
C7140200	Luxmètre, Uvmètre et thermo-hygromètre
C7140201	Luxmètre, Uvmètre et thermo-hygromètre Interface USB

Thermomètre Hygromètre

Point de rosée
Transmission de données
Fonction Maxi et Mini

Thermo-hygromètre ponctuel avec mesure du point de rosée et calcul de la température de condensation et de la température d'évaporation. Transmission Bluetooth compatible smartphones Android ou iOS (Appli Meterboxpro). Fonction Mini / Maxi et Hold. Ecran rétro éclairé. Livré avec mallette.

Caractéristiques :

TEMPÉRATURE : -30 à $+100^\circ\text{C}$.

Précision : $\pm 1^\circ\text{C}$. **Unité :** $^\circ\text{C}$ et $^\circ\text{F}$.

Température humide : 0 à 80% / point de rosée.

HUMIDITÉ : 0 à 100% HR. **Résolution :** 0,01% HR.

Précision : $\pm 2\%$ HR.

Alimentation : 1 x 6F22 fournie

Dimensions : H 248 x L 65 x P 45 mm.

Poids : 248 g.



Réf.	Désignation
C7120031	Thermo hygromètre Point de rosée

Thermo-hygromètre stylo

A emporter partout sur soi

Afin de mesurer avec précision température et hygrométrie à tout moment. Fonction maxi/mini. Tête avec fenêtre pivotante pour température Windchill. Livré avec étui de protection.

Caractéristiques : mesure : 0 à $+50^\circ\text{C}$, 20 à 100%HR.

Résolution : 0,1 $^\circ\text{C}$, 0,1 $^\circ\text{HR}$. **Précision :** $\pm 1^\circ\text{C}$, $\pm 3\%$ HR.

Mémoire : 16 000 paires de valeurs $T^\circ\text{HR}$.

Alimentation : 1 x CR2032 (pile fournie).

Dimensions : H 37 x L 165 x P 18mm. Poids : 55 g.



Réf.	Désignation
C7120020	Stylo Thermo-hygromètre

Sonomètre numérique



Conçu pour répondre aux exigences du terrain, cet appareil possède une calibration par potentiomètre. Il permet une sortie analogique en tension AC/DC pour analyser les bruits, enregistrer des signaux, oscilloscope, etc. Mémoire les valeurs hold et la valeur maxi. Fourni avec bonne micro, mode d'emploi et housse de protection.

Caractéristiques :

Sonomètre : 35 à 130 dB, Basse : 35 à 100 dB, haute : 65 à 130 dB, résolution 0,1 dB.

Fréquence : 31 à 8000 Hz.

Filtre de pondération : A et C.

Conforme à la norme IEC 61672-1 Type 2. Alimentation : pile de type 6F22 9V (fournie).

Dim. : H : 251 x L 69 mm. Poids : 250 g.

Réf.	Désignation
C7120012	Sonomètre

NOUVEAUTÉ

Mini Enregistreur T° et HR Bluetooth®


Connexion Bluetooth®
Application dédiée



B



A



Les enregistreurs de données de température et d'humidité **Testo174H/T BT** garantissent des résultats de mesure précis grâce à l'utilisation de la dernière technologie de mesure. Ils affichent les valeurs actuelles et les dépassements de limites. Cet enregistreur communique en Bluetooth jusqu'à 30 mètres de distance.

Existe en **deux modèles** : enregistreur **Température (147T BT)** et enregistreur **Température et Humidité relative (174H BT)**. Données disponibles sur l'application Testo Smart pour la génération de rapport PDF (possibilité d'ajouter des photos et d'exporter les données en CSV, PDF et JSN).

Fourni avec support mural, piles (2 x CR 2032 lithium) et rapport d'essai.

Caractéristiques : mesure : 174 T BT : de -30 à +70°C, 174 H BT de -20 à +70°C; de 0 à 100% HR. **Résolution** : 0,1°C ; 0,1 HR.

Précision : ±0,5 °C (0 à +70°C) ; ±3 % HR (2 à 100% HR). **Mémoire** : 16 000 valeurs (32 000 valeurs T et HR). **Température d'utilisation** : -20 à 70 °C. **Alimentation** : pile Lithium x CR2032 3V remplaçable. Intervalle de mesures : de 1 min à 24H. Coloris : **blanc ou noir**.

Dim. : 60 x 38 x 18,5 mm. Poids : 35 g.

Réf.	Vis.	Désignation	DModèle	Coloris
C7140111 B	A	Enregistreur Bluetooth 174T BT	Température	Blanc
C7140111 N		Enregistreur Bluetooth 174T BT	Température	Noir
C7140112 B		Enregistreur Bluetooth 174H BT	Température et HR	Blanc
C7140112 N	B	Enregistreur Bluetooth 174H BT	Température et HR	Noir

Enregistreur USB HR et T° pour le transport

Pour l'enregistrement des variations de températures et d'humidité et des chocs dûs au transport

Pour connaître les conditions réelles de transport de vos collections, ce thermo-hygromètre enregistre jusqu'à 64 000 valeurs de mesure. Cadence de mesures paramétrable selon vos besoins, de 1 minute à 24h. Le **modèle détecteur de chocs** est équipé d'un capteur d'accélération à 3 axes qui mesure les vibrations de manière extrêmement précise. Une indication claire des alarmes vous indique à tout moment, et spécialement à la livraison, si un seuil d'alarme a été dépassé. Récupération des données par port USB avec **génération automatique d'un rapport PDF** (Pour la licence, prix sur demande, **NOUS CONSULTER**).

Caractéristiques : mesure : -20 a + 70°C.

Résolution : 0,1 °C, 0,1 °HR, 0,1 g.

Précision : ±0,5 °C (0 à +70°C), ±1,8 % HR + 3 % de la valeur de mesure à +25 °C (5 à 80 %HR) et 0,03 %HR / K (0 à 60 °C), ±0,1 g + 5 % de la valeur de mesure.

Mémoire : 64 000 valeurs. 1 000 valeurs pour les chocs. **Température d'utilisation** : -20 à 70 °C. **Alimentation** : pile Lithium x CR2450 3V remplaçable (pile fournie - autonomie d'environ 500 jours avec un intervalle de mesures de 15 minutes).

Dimensions : H 97 x L 44 x P 12 mm. Poids : 45 g.

Réf.	Visuel	Désignation
C7140100	C	Enregistreur USB T° et HR
C7140101	D	Enregistreur USB T°, HR et chocs




D



C

Enregistreur radio et Ethernet gamme RMS

Nouvelle technologie haute performance



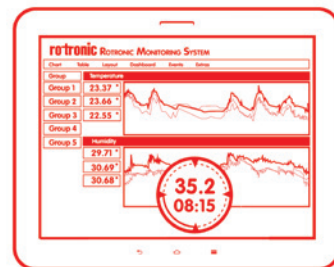
Système global d'enregistrement et de gestion des données climatiques (T°, HR, point de rosée) soit* par réseau Ethernet soit par radio fréquence. Il est composé d'un capteur ultra précis ($\pm 0,8\%$ HR) et extrêmement stable ($<1\%$ HR /an), d'un enregistreur/émetteur (logger), d'un récepteur (Gateway - en cas de configuration en radio fréquence) et d'un logiciel de traitement dédié pour l'exploitation des données. La liaison entre le Gateway et la centrale de données se fait par réseau Ethernet.

Capteur : capteur numérique de haute précision. **Mesure** : -40 à +85°C et 0 à 100% HR. **Précision** : $\pm 0,8\%$ HR et $\pm 0,1\%$ °C. **Stabilité** : $<1\%$ HR /an. **Température d'utilisation** : -40 à 85 °C. Dim. : L 108 x \varnothing 15 mm.

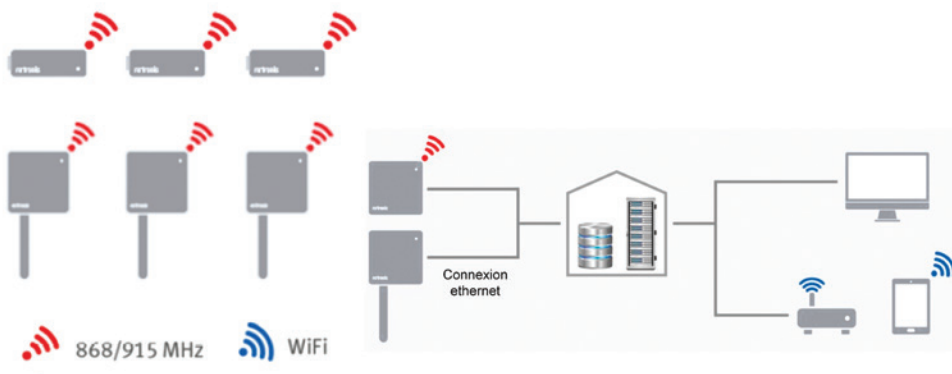
Logger : **Mémoire** : 44 000 paires de valeurs. **Intervalle de mesures** : 10 s à 15 min. **Conditions d'utilisation** : -40 à +70 °C, 0 à 100% HR. Alimentation : piles internes 2xAA fournies. Dim. : H 113 x L 105 x P 38 mm. IP 65. Possibilité d'ajout de sonde CO2 : n.c. Voyant d'indication de batterie faible. Données sauvegardées même en cas de défaillance des piles.

Gateway : interface entre le logger de données radio et le logiciel serveur, il peut gérer jusqu'à 60 loggers et comprend 5 canaux radios (en parallèle ou redondant). Portée radio de 20 à 50 m selon configuration. Alimentation 24 DCV (en sus) sauf si réseau PoE. Dim. : H 113 x L 105 x P 38 mm. IP 65. Poids : 200 g.

Mini logger RMS : à la fois capteur et enregistreur (logger) il offre une alternative économique pour mettre en place un système radio fréquence. **Mesure** : -40 à +85°C et 0 à 100% HR. **Précision** : $\pm 3\%$ HR et $\pm 0,5\%$ °C. **Température d'utilisation** : -40 à +85 °C, 0 à 100% HR. **Mémoire** : 13 000 paires de valeurs. **Intervalle de mesures** : 10 s à 15 min. Alimentation : pile interne 1xAA fournie. Durée de vie : 3 ans à intervalle d'une minute. Dim. : L 83 x 29 x 29 mm. Poids : 100 g. Voyant d'indication de batterie faible. Données sauvegardées même en cas de défaillance des piles.



Ecran de monitoring



Licence : deux licences annuelles vous sont proposées.
Licence standard pour 2 utilisateurs et 10 composants (fonctions disponibles : graphes et vision de tableaux, gestion des alarmes, ajustage/étalonnage).
Licence professionnelle pour 5 utilisateurs et 40 composants (fonctions complémentaires : synoptique, dashboard, tableau des événements).

Réf.	Visuel	Désignation
C7190001	E	Capteur digital HCD-S
C7190002	F	Logger pour radiofréquence
C7190003	G	Gateway pour radiofréquence
C7190005	H	Mini Logger Radio sans fil
C7199001		Alimentation pour Gateway
C7199002		Licence standard
C7199003		Licence professionnelle

ArthelioS®

Solution globale de gestion des alarmes pour les métiers de l'art



ArthelioS® est un écosystème technologique d'exception, conçu pour accompagner les musées, centres d'archives et institutions patrimoniales dans une approche globale de la conservation et de la protection des collections.

Alliant précision des mesures, discrétion des dispositifs et puissance logicielle, ArthelioS® transforme l'environnement des œuvres en un espace maîtrisé, lisible et durable.



UNE SOLUTION GLOBALE UNIQUE

Chaque capteur ArthelioS® vous est livré avec une plateforme de collecte des données et de monitoring incluse : Preservarium®. Possibilité d'inclure vos capteurs existants : nos experts sont à votre écoute.



PRESERVARIUM®
Protéger / Contrôler / Connecter



ArthelioS®

ART UNIVERSAL REACTIVE ALARM SOLUTIONS

Aujourd'hui chaque site utilise des capteurs différents pour le suivi des indicateurs de conservation : climat, lumière, sûreté, chocs, polluants... Les systèmes peuvent être amenés à se superposer, les données sont disponibles en local ou sur une ou des plateformes extérieures créant ainsi un ensemble non homogène et parfois onéreux. Le traitement des données collectées s'en trouve compliqué. Enfin de nombreuses technologies sont aujourd'hui disponibles et il peut être difficile de sélectionner la plus adaptée à son site et à ses besoins.

Avec la gamme **ArthelioS®** vous bénéficiez d'une technologie récente, performante, pouvant être gérée avec la **Plateforme Préservarium®**, plateforme pouvant intégrer votre historique à partir des capteurs de différentes marques.

Chaque paramètre est mesuré avec précision pour répondre aux exigences muséales et aux normes de conservation. Les technologies de transmission retenues vous garantissent une fiabilité de signal optimale et l'intégrité des données, même dans les environnements les plus contraints.

ArthelioS® s'articule autour de trois piliers complémentaires :

ArtSense – Surveillance climatique

Capteurs dédiés à la conservation préventive : température, humidité relative, lumière, qualité environnementale...

Ils permettent :

- le suivi continu des salles, réserves et vitrines
- la détection immédiate des dérives
- la constitution d'un historique fiable pour analyses et rapports

ArtShield – Protection des œuvres

Capteurs discrets assurant une vigilance au plus près des objets :

- chocs et vibrations
- inclinaison, chute, déplacement
- température et humidité locales
- détection de présence et dispositifs périmétriques

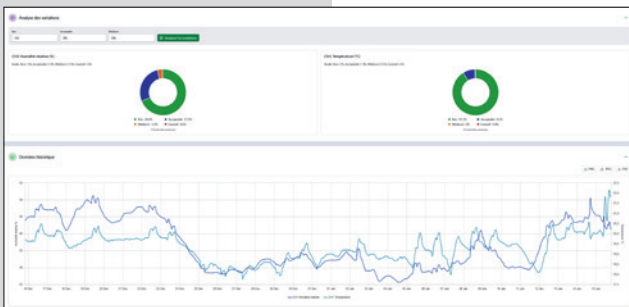
ArtSphère est la brique logicielle locale de l'écosystème ArthelioS®. Elle assure :

- La centralisation des données capteurs en local si nécessaire (selon la technologie utilisée)
- La gestion du réseau et des alertes
- L'interface entre l'infrastructure du site et le cloud

En complément de son interface locale, **ArtSphère** connecté à Preservarium.fr, l'écosystème permet la consultation à distance, l'historisation longue durée, la génération de rapports et le suivi multi-sites.

Preservarium.fr est la plateforme cloud de consultation et d'exploitation des données **ArthelioS®**. Elle permet :

- La visualisation à distance des capteurs et des sites
 - La génération de rapports climatiques automatisés
 - L'historisation longue durée des mesures
 - L'extraction en mode .csv ou .txt des données pour s'adapter à vos usages
 - Le suivi multi-sites et multi-collections
 - L'aide à la décision pour la conservation et la maintenance
- Preservarium.fr transforme les données brutes en outils concrets pour la conservation, la traçabilité et la valorisation des pratiques professionnelles.



ArtSense

T° HR

Le capteur **ArtSense TH-1-NB d'ArthelioS®** enregistre et transmet vos données climatiques vers la plateforme Préservarium®. Idéal pour les salles comme pour les réserves, en campagne de collecte de données ou pour monitorer en continu une salle ou une pièce, il est extrêmement fiable et robuste. Grâce à sa sonde déportée il peut aussi monitorer l'espace d'une vitrine d'exposition. Il vous est **livré prêt à l'emploi**, déjà paramétré par nos soins, les données immédiatement disponibles sur la **plateforme Préservarium®**. Son fonctionnement ne nécessite **aucune infrastructure** ni système de collecte des données. Le pas d'enregistrement de la mesure et le délai de transmission sont paramétrables : par défaut enregistrement toutes les 10 minutes (préconisation C2RMF) et transmissions toutes les 3H. **En cas de dépassement de seuil, l'envoi de la donnée est immédiate pour déclencher l'alerte.**

Température : -40 à +125°C. Précision : ± 0,1°C. Résolution : 0,01.

Humidité relative : 0 à 100% HR. Précision : ±1% HR. Résolution : 0,01.

Caractéristiques : boîtier ABS blanc livré avec un système d'accroche dorsal par sticker adhésifs ou vissage par 2 orifices oblongs. Sonde conforme à la configuration constructeur avec une dérive max. HR < 0,2 % /an et T° < 0,03 % /an. Capteur cellulaire (type GSM). Capacité de 40 000 mesures enregistrées en local. Durée de vie : 5 ans (paramètres par défaut). Alimentation : 1 x 6F22 fournie. Dim. : 124 x 60 x H 32,5 mm. Poids : 139 g.



ArtSense

T° HR et Lux

Le modèle capteur **ArtSense THL-1-NB d'ArthelioS®** vous offre les mêmes caractéristiques que le capteur ArtSense TH avec en plus l'enregistrement des Lux. A positionner au plus près du bien culturel dont vous souhaitez suivre et contrôler l'exposition au lux.

Caractéristiques : dim. : 124 x 60 x H 32,5 mm. Poids : 147 g.

Température : -40 à +125°C. Précision : ± 0,1°C. Résolution : 0,01.

Humidité relative : 0 à 100% HR. Précision : ±1% HR. Résolution : 0,01.

Lumière : 0,01 à 83 000 Lux.

Réf.	Désignation
C2321101	Solution capteur ArtSense TH-1-NB + plateforme, durée 5 ans
C2321102	Solution capteur ArtSense THL-1-NB + plateforme, durée 5 ans
C2321194	Renouvellement 5 ans supplémentaires
C2329000	Sonde déportée pour vitrine



	Température (°C)	Humidité (% HR)
Plage	-40° à +125°	0 à 100%
Précision absolue	±0,1° (10 à 60°C)	±1% (20 à 70%)
Résolution	0,01°	0,01%



TEST DE PORTÉE

ArtSense obtient des résultats très satisfaisants même dans des conditions difficiles. Un test de portée peut être réalisé sur simple demande notamment pour des lieux spécifiques (salle enterrée, sous-sol, murs épais), **NOUS CONSULTER.**



ArtShield

Choc, vibration, mouvement, inclinaison



Détecteur autonome pour la mise sous alarme sonore de vos biens culturels, l'ArtShield d'ArthelioS® est très discret et se place facilement derrière un cadre ou sur un objet. Réglage de la sensibilité du + sensible au - sensible : 50, 100, 200 ou 300 mg. Par défaut réglage en 300 mg. Le capteur ArtShield sonne au moindre choc, mouvement dont la simple inclinaison. Possibilité d'amplificateur sonore pour les vitrines : **NOUS CONSULTER.**

Caractéristiques : dim. : Ø 40 mm, H 13 mm. Alarme sonore : 70 db/1m.

Alimentation : pile lithium 3V CR2450, fournie avec l'appareil.

Autonomie : 1,5 ans. Poids : 17 g.

Réf.	Désignation
C2330200	Solution capteur ArtShield MTH-2
C2249004	Pile supplémentaire CR2450



Enregistreur wifi gamme 160

Calcule la température, l'Humidité Relative, Lux, les UV et le CO²

Système d'enregistreurs avec paramétrage des seuils d'alarme pour des mesures en temps réel de tous les paramètres nécessaires à l'exposition des collections.

La gamme 160 vous permet de répondre à toutes les exigences en terme de conservation préventive et d'accueil du public :

- le 160 TH (A) : T° et HR :
- le 160 E (B) : enregistreur équipé de 2 entrées pour sonde externe T°, HR, Lux et UV

Ces 2 appareils se placent facilement dans une réserve ou une salle d'exposition.



A
Enregistreur 160 TH



B
Enregistreur 160 E

Pour des mesures au plus près de l'œuvre des sondes externes sont disponibles

- Capteur T° et HR pour vitrine : le **S-TH (C)**
- Lux : le **S-Lux (D)**
- Lux et UV : **S-Lux UV (E)**

Caractéristiques : les données sont enregistrées sur le cloud (en cas de rupture de la connexion wifi l'appareil enclenche une sauvegarde). Paramétrage des appareils via votre PC ou par Wifi sur **l'App Testo Smart**. Une **licence Testo Data Monitoring** est nécessaire pour utiliser l'ensemble des possibilités du programme Testo 160.

Alimentation : 4 piles LR6 (AA) (livrées avec chaque appareil – signal 3 mois avant que les piles soient à changer) et alimentation possible par bloc secteur avec connectique mini-USB (à commander avec les appareils).

Cadence de mesure : de 1 minutes à 24h (par défaut toutes les 15 minutes). Cadence de transfert : 1 minutes à 24 h (par défaut toutes les 15 minutes). Avec ces paramètres, durée de vie des piles : 1 an.

Mémoire : 32 000 valeurs pour tous les canaux. Température d'utilisation : -20 à 50 °C.

Mesure : -10 à +50°C et 0 à 100% HR. **Résolution** : 0,1°C et 0,1 % HR.

Précision : ± 0,5°C ± 1 digit et ± 2,0 % HR (à + 25 °C et 20 à 80 % HR), ± 1,0% HR de dérive par an.

Dim. : 76 x 64 x 22 mm. Poids : 94 g.

PRODUIT PRÉSENTÉ AU SITEM 2018.



C
Sonde externe pour 160 E



D
Sonde externe pour 160 E (Lux)




E
Sonde externe pour 160 E (Lux et U.V.)

Réf.	Vis.	Désignation	Modèle
C7170001	A	Enregistreur 160 TH	T° HR
C7170004	D	Enregistreur 160 E	avec 2 entrées
C7170010	F	Sonde externe pour 160 E	T° HR
C7170011	G	Sonde externe pour 160 E	LUX
C7170012	H	Sonde externe pour 160 E	LUX UV

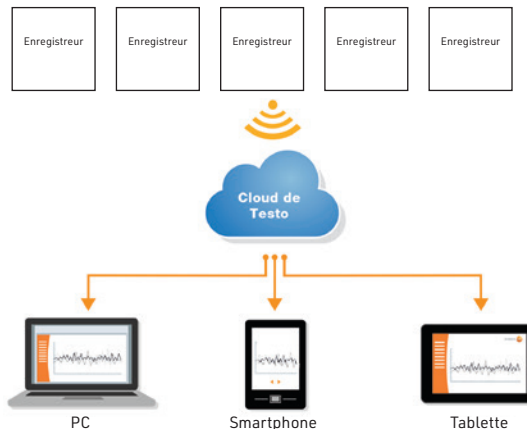


Enregistreur 160 E avec sonde déportée spéciale vitrine



Enregistreur 160 E avec sonde déportée Lux et U.V.

Panorama du système complet



Réf.	Désignation
C7179001	Sabot mural 160 E/TH
C7179003	Couvercle à peindre 160 E/TH
C7179007	Cordon prolongateur pour sonde L 60 cm
C7179008	Cordon prolongateur pour sonde L 250 cm

License : 20 € H.T. par an et par appareil, à prendre directement en ligne.
SMS : 30€ HT pour 250 sms. **NOUS CONSULTER.**

NOUVEAUTÉ

Enregistreur Saveris gamme 162

Transfert automatique des données par Wifi

Alarme par e-mail

Affichage des données

La gamme Testo 162 est le nouveau système d'enregistrement automatique de la température et de l'humidité avec un **capteur de température et d'humidité intégré** et de restitution des données fonctionnant avec le Wifi. Il est équipé d'un **large écran** pour un contrôle visuel aisé. Il remplace la gamme Saveris 2.

Vous pouvez accéder à tout moment et partout à toutes les valeurs de mesure et fonctions d'analyse à l'aide d'un smartphone, d'une tablette ou d'un PC raccordé à Internet. Chaque appareil enregistre en effet les données et les envoie via un routeur wifi à un Cloud. Vos données sont stockées sur ce **Cloud Testo Saveris**. Il n'y a plus de logiciel à télécharger mais une **licence Testo Data Monitoring** est nécessaire pour utiliser l'ensemble des possibilités du programme Testo 162. Paramétrage des appareils via votre PC ou par Wifi sur **l'App Testo Smart**. Cette application vous permet aussi de recevoir les alarmes et d'accéder au tableau de bord.

Nous vous proposons deux modèles :

- le **162 H1 (F)** : T° et HR
- le **162 IAQ (G)** : T°, HR, CO² et pression atmosphérique

Caractéristiques :

Cadence de mesure : de 1 minute à 24h (par défaut toutes les 15 minutes – durée de vie des piles : 1 an).

Cadence de transfert : 1 minute à 24 h (par défaut toutes les 15 minutes).

Mémoire : 10 000 valeurs par canal pour le 162 H1 ; 32 000 au total pour le 162 IAQ.

Température d'utilisation : -30 à 50 °C.

Mesure : -30 à +50°C et 0 à 100% HR. **Résolution** : 0,1°C et 0,1 % HR.

Précision : ± 0,5°C ± 1 digit et ±2,0 % HR (à + 25 °C et 20 à 80 % HR), ± 1,0% HR de dérive par an.

Pour le Testo 162 IAQ : **CO²** : Mesure : 0 à 5 000 ppm. Précision : ± 50 ppm.

Résolution : 1 ppm. **Pression** : Mesure : 600 à 1 100 mbar.

Précision : ± 3 mbar à 22°C. Résolution : 1 mbar.

Alimentation : 4 piles LR6 (AA).

162 H1 : dim. : 115 x 82 x 31 mm. Poids : 240 g avec ses piles.

162 IAQ : dim. : 117 x 82 x 32 mm. Poids : 240 g avec ses piles.

Réf.	Visuel	Désignation	Modèle
C7150010	F	Enregistreur 162 H1	T° HR
C7150020	G	Enregistreur 162 IAQ	T° HR CO ² Pression
C7150902		Bloc secteur	
C7150903	H	Support mural	162 H1 et IAQ
C7150904	I	Coque décorative	162 IAQ

License : 20 € H.T. par an et par appareil, à prendre directement en ligne.
SMS : 30€ HT pour 250 sms. **NOUS CONSULTER.**



F



G



H

Sabot mural



Port pour alimentation secteur ou paramétrage sur votre PC de l'appareil



I

Coque décorative pour masquer l'affichage



testo 160

testo 162

Humidificateur et déshumidificateur d'air

La maîtrise de l'humidité relative (%HR*) est un élément essentiel de la conservation des objets patrimoniaux. Les humidificateurs et déshumidificateurs de notre catalogue vous assurent un **maintien de l'hygrométrie dans vos salles d'expositions ou dans vos espaces de stockage**. Couplés avec des capteurs déportés vous pourrez **piloter et contrôler l'environnement de vos collections**.

*voir lexique en PAGE 91



Humidificateur B 120 et B 125

Capacité de 130 à 144 m³/H

Réf.	Vis.	Désignation
C732000B	A	Humidificateur B120 blanc
C732000N	B	Humidificateur B120 noir
C7329001		Filtre à air bio pour B 120
C7329002		Filtre à air pour B 120
C7320003	C	Humidificateur B125
C7320004		Filtre à air bio pour B 125
C7329904		Filtre à air pour B 125



Nuancier



Les humidificateurs B120 et B125 fonctionnent sur le principe de l'évaporation à froid avec un échange forcé entre l'air ambiant et un filtre humide pour une humidification des locaux jusqu'à 70% HR. Compact et performant il fonctionne avec une aspiration bilatérale et diffuse l'air traité par le haut. L'humidité est libérée de manière uniforme, aucune gouttelette d'eau ne se retrouve dans l'air ambiant. Le taux d'évaporation est automatiquement régulé en fonction de l'humidité relative régnant dans la pièce.

Pour de meilleurs résultats, l'humidificateur doit fonctionner en continu.

Indicateur de niveau d'eau intégré. Interrupteur Marche/Arrêt, remplissage manuel.

Attention : l'appareil ne s'éteint pas automatiquement lorsque le réservoir d'eau est vide.

En option pour le B 125 : thermostat mural pour piloter facilement l'appareil.

Caractéristiques : 4 roulettes dont 2 avec système de blocage. Carrosserie métallique.

Coloris blanc ou noir selon modèle.

B120 : Dim. H 27 x L 466 x P 291 mm.

Poids : 3,6 kg.

B125 : Dim. : H 280 x L 440 x P 300 mm.

Poids : 4,2 kg.

	B120	B125
Volume d'utilisation :	130 m ³	144 m ³
Capacité d'humidification :	0,4 à 0,7 L/H	0,4 à 0,7 L/H
Vitesse de ventilation :	1	1
Puissance absorbée :	25 W	25 W
Capacité réservoir :	11 L	10 L
Niveau sonore à 2 m :	34 dB(A)	34 dB(A)
Poids :	3,6 kg	4,2 kg
Plage d'utilisation :		6 à 43° C



Thermostat mural : **NOUS CONSULTER**



COMMENT CHOISIR SON HUMIDIFICATEUR/ DÉSHUMIDIFICATEUR

Certains appareils sont pilotables à distance et vous permettent d'avoir en temps réel les conditions climatiques des salles ou des réserves.

Concerne les appareils **B 260, B 280, B 600, HP 25 et HP 50**.

Le B 600 dispose en plus de l'option planification des plages de fonctionnement.
Tarifs sur demande.

HUMIDIFICATEURS	B120	B125	B200	B260	B280	PH15	B300	B600
Purificateur	non	non	oui	oui	oui	oui	oui	oui
Volume maximal des locaux (m ³)	130	140	500	500	500	580	600	900
Capacité d'humidification L/H maxi.	0,7	0,7	1	1,1	1,2	1,7	1,4	2,6
Réservoir d'eau (litres)	11	11	8	20	25	20	25	50
Remplissage automatique de l'eau	non	non	non	oui	oui	oui	oui	oui
Niveau sonore (db)	34	34	32-55	30-50	32-44	33-50	32-40	32-58
Consommation électrique (Watt)	25 W	25 W	55 W	65 W	45 W	72 W	58 W	130 W
Poids vide (kg)	3,6	4,2	11,25	18,4	14	25	19	28
Pilotable via l'application	non	non	non	oui	oui	non	non	oui

DESHUMIDIFICATEURS	HP 9	HP 25	OASIS	AXAIR	HP 50
Volume maximal des locaux	200 m ³	250 m ³	500 m ³	510 m ³	600 m ³
Capacité de déshumidification /jour*	10,5 L	25 L	16,6 L	16,6 L	45 L
Réservoir d'eau (litres)	5,5	6,5	8	10	20
Niveau sonore (db)	39	42-45	60	55	50-55
Consommation électrique (Watt)	250 W	570 W	480 W	475 W	1 220 W
Poids vide (kg)	21	25	23,5	23,5	45
Pilotable via l'application	non	non	non	non	oui

*données fabricant pour une température entre 25 et 32°

Humidificateur et purificateur B 200


Le B 200 est à la fois un **humidificateur puissant et un purificateur d'air efficace**. Grâce à la grande surface d'évaporation du média filtrant, le B 200 peut évaporer jusqu'à 1 litre d'eau par heure et est facile à utiliser. En combinaison avec un filtre à 4 couches, il est composé d'un préfiltre, d'un filtre HEPA, d'un filtre à charbon actif et d'un filtre UV. Le B 200 est le matériel idéal pour une excellente qualité d'air ambiant. En effet, le traitement final de l'air à l'aide de la **lumière UV perfectionne encore le résultat et purifie l'air des bactéries, virus et germes**.

Grâce aux capteurs intégrés pour l'humidité relative et la qualité de l'air, la **puissance est automatiquement adaptée aux besoins** avec le contrôle des résultats via l'affichage de l'humidité ou l'affichage LED. Il est possible de **modifier la vitesse du ventilateur en 4 modes ou d'utiliser la fonction automatique pour réguler la puissance**.

Il est également possible de programmer une minuterie ou d'intégrer le B 200 à votre réseau pour contrôler le B 200 facilement via l'application qui permet de disposer d'un large éventail d'options de commandes très pratiques.

Caractéristiques : disponible en coloris blanc RAL 9003. Dim. 42 x P 66 x H 28 cm. Poids : 11,25 kg.

Réf.	Désignation
C7310000	Humidificateur et purificateur d'air B200



MAINTENANCE

Pour augmenter la durée de vie et les performances de vos **appareils Brune**, ils doivent être régulièrement nettoyés et les filtres changés.

La maintenance de vos appareils Brune par Promuseum est désormais disponible :

- Kit maintenance pour changer les filtres
- Envoi de l'appareil à Promuseum pour maintenance
- Intervention sur site et multisites (mutualisation)

Nos **équipes sont à votre écoute** pour vous proposer une prestation adaptée à vos besoins.



	B 200
Débit d'air :	500 m ³ /h
Volume d'utilisation :	500 m ³
Capacité d'humidification :	max. 1,0 L/h
Puissance absorbée :	55 W
Capacité réservoir :	8 L
Niveau sonore à 2 m :	32-55 db

Humidificateur et purificateur B 260

Tableau de contrôle simple et intuitif
Facile à entretenir
Économe en énergie (évaporation à froid)

L'humidificateur B 260 fonctionne selon le principe de l'évaporation à froid. L'air est aspiré par un filtre à poussière spécial situé sur la face arrière et ainsi pré-nettoyé. Il passe ensuite par le filtre d'humidification où il est enrichi en humidité grâce à la grande surface d'évaporation. Enfin, l'air humidifié sort par l'ouverture d'évacuation située à l'avant et retourne dans la pièce tandis que le calcaire et les poussières restent dans l'appareil. Grâce à son **panneau de commande électronique (verrouillable) vous pouvez facilement régler le débit** avec une **valeur de consigne au 1%**. Le B 260 vous indique également grâce à son capteur électronique le taux d'humidité relative contenu dans la pièce. Le niveau de remplissage du réservoir d'eau est également visible. En cas de réservoir vide, l'appareil s'éteint automatiquement et un indicateur clignotant vous informe qu'il faut remplir le réservoir. Fonctionne avec de l'eau courante. Maintenance sans outil.



Les accessoires du B250 sont toujours disponibles :
NOUS CONSULTER



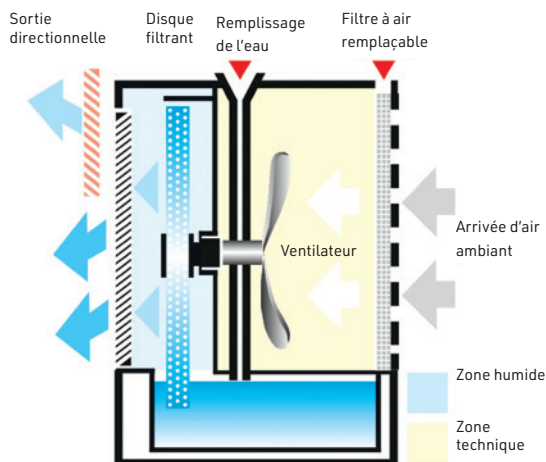
Filtre d'évaporation

Disponible avec ou sans remplissage automatique.

Options également disponibles : **contrôleur arrivée d'eau**. **Capteur radio et hygrostat radio** pour mesurer précisément dans l'air le taux d'HR et améliorer les performances de l'appareil en mode auto. Permet également de **combinaison le B 260 avec le déshumidificateur HP 25 radio**.

Module Wlan/Wifi : avec ce module vous pouvez également contrôler à distance votre appareil et récupérer les données enregistrées sur la plateforme.

Caractéristiques : disponible en deux coloris : coloris blanc RAL 9003 ou gris anthracite RAL 7016. Dim. 60 x P 31 x H 67 cm. Poids : 17 kg.



	B 260
Débit d'air recyclé :	500 m ³ /H
Volume d'utilisation :	500 m ³
Capacité d'humidification :	1,1 L/H
Puissance absorbée :	65 W
Capacité réservoir :	20 L
Niveau sonore à 2 m :	30-50 dB(A)

Réf.	Désignation
C7310100	Humidificateur B 260
C7310101	Humidificateur B 260 avec remplissage auto
C7319011	Capteur de pression
C7319010	Contrôleur arrivée d'eau
C7319090	Filtre d'évaporation
C7319091	Filtre à air
C7319093	Émetteur radio
C7319092	Module Wifi
C7319094	Récepteur radio
C7319012	Bac de sécurité



APPS BRUNE REMOTE CONTROL - UNE PLATEFORME DE PILOTAGE À DISTANCE

Certains appareils sont pilotables à distance et vous permettent d'avoir en temps réel les conditions climatiques des salles ou des réserves. Concerne les appareils **B 260, B 280, B 600, HP 25 et HP 50**. Le B 600 dispose en plus de l'option planification des plages de fonctionnement. Fonctionne sur réseau wifi interne en local pour la protection des données.

Plusieurs licences sont disponibles :

- licence basique : consultation des données, paramétrage des valeurs
- licence standard : idem licence basique + notification par email
- licence pro : idem licence standard + espace mémoire 100 000 valeurs, courbes de visualisation et multi-utilisateurs

Tarifs sur demande.

Humidificateur B 280

L'humidificateur B 280 fonctionne selon le principe de l'évaporation à froid. L'air est aspiré par un filtre à poussière spécial situé sur la face arrière et ainsi pré-nettoyé. Il passe ensuite par le filtre d'humidification où il est enrichi en humidité grâce à la grande surface d'évaporation. Enfin, l'air humidifié sort par l'ouverture d'évacuation située à l'avant et retourne dans la pièce. En outre, plusieurs autres ouvertures d'évacuation situées sur le dessus de l'appareil peuvent être ouvertes, ce qui permet une distribution plus directe de l'air humide.

Grâce à son **panneau de commande (verrouillable) vous pouvez facilement régler le débit** (8 vitesses disponibles pour ajuster précisément le soufflage désiré et mode auto) et **la valeur de consigne au 1%**. Le B 280 vous indique également grâce à son capteur électronique le taux d'humidité relative contenu dans la pièce. Le B 280 est également équipé d'un **module d'ionisation de l'air** pour améliorer la qualité de l'air (les particules de poussières contenues dans l'air se déposant sur les ions). Existe également en **version radio**.

Module Wlan/Wifi : avec ce module vous pouvez également contrôler à distance votre appareil et récupérer les données enregistrées sur la plateforme.

En cas de réservoir vide, l'appareil s'éteint automatiquement et un indicateur clignotant vous informe qu'il faut remplir le réservoir.

Options également disponibles :

Alimentation automatique en eau avec raccordement à une conduite d'eau.

Capteur radio et hygrostat radio pour mesurer précisément dans l'air le taux d'HR et améliorer les performances de l'appareil en mode auto. Permet également de **combinaison le B 280 avec le déshumidificateur HP50 radio**.

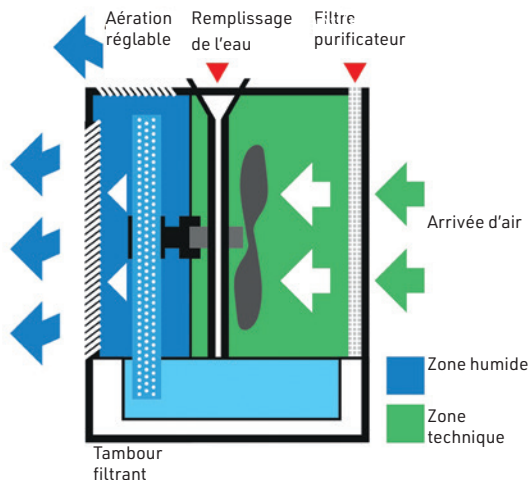
Stérilisation par UV : une lampe UV diffuse des rayons UV-C sur l'eau du réservoir, le filtre d'évaporation et l'air qui le traverse : les germes sont ainsi réduits.

Caractéristiques : disponible en deux coloris : coloris blanc RAL 9003 ou gris anthracite RAL 7016. Dim. 64,5 x P 29,5 x H 66,5 cm. Poids : 14 kg.




LES PLUS PRODUIT

- Capacité de 180 à 500 m³/H
 - Filtre à air
 - Ionisation de l'air
 - Possibilité de raccorder à une conduite d'eau
- Connectable à un déshumidificateur pour une solution complète



NUANCIER

2 coloris :



Réf.	Désignation
C7360000	Humidificateur B 280*
C7360001	Humidificateur B 280 avec remplissage auto*
C7360002	Humidificateur B 280 avec purification par U.V.*
C7360003	Humidificateur B 280 remplissage auto et purification U.V.*
C7360010	Humidificateur B 280 radio*
C7360011	Humidificateur B 280 radio avec remplissage auto*
C7360012	Humidificateur B 280 radio avec purification par U.V.*
C7360013	Humidificateur B 280 radio remplissage auto et purification U.V.*

Accessoires

C7369001	Bac de sécurité
C7369002	Capteur de pression
C7369003	Contrôleur arrivée d'eau
C7369090	Set de filtres d'évaporation
C7369091	Filtre à air
C7319092	Module wifi
C7319012	Bac de sécurité

* coloris blanc ou gris : à préciser à la commande



	B 280
Débit d'air recyclé :	500 m ³ /H
Volume d'utilisation :	de 180 à 500 m ³
Capacité d'humidification :	1,2 L/H
Vitesse de ventilation :	8 + auto
Poids :	14 kg
Puissance absorbée :	45 W
Capacité réservoir :	25 L
Niveau sonore à 2 m :	32-44 dB(A)



Humidificateur et purificateur B 300

L'Humidificateur B 300 est un appareil d'humidification performant et silencieux conçu pour améliorer la qualité de l'air dans les espaces de stockage ou d'exposition.


Grâce à son principe d'évaporation et à sa technologie de **désinfection par UV-C**, il élimine efficacement les germes et bactéries présents dans l'eau et l'air, tout en filtrant les poussières en suspension.

Compact et polyvalent, il se distingue par un design moderne et un format léger. Il est équipé de roues intégrées, qui facilitent son déplacement dans des pièces allant jusqu'à 600 m³ (soit environ 250m²). Son panneau de contrôle intuitif affiche en temps réel le taux d'humidité, le niveau d'eau disponible et le mode de fonctionnement choisi. Vous pourrez régler manuellement la ventilation sur deux niveaux (faible ou fort) ou opter pour un mode automatique avec lequel la puissance s'ajuste en fonction de l'humidité ambiante. Le réservoir d'eau comprend un indicateur de niveau et l'appareil s'éteint de lui-même lorsqu'il est vide, évitant ainsi tout risque de fonctionnement à sec.

Le B 300 intègre un système de **régulation automatique de l'humidité** : il maintient le taux paramétré, puis s'arrête dès que celui-ci est atteint pour reprendre seulement quand nécessaire. La lampe UV-C, positionnée de manière à purifier l'eau, le filtre et l'air aspiré, élimine les micro-organismes de façon sûre et sans production d'ozone. Un préfiltre capte en amont les poussières, et l'évaporation à travers l'eau assure une purification supplémentaire avant la rediffusion de l'air dans la pièce. **Silencieux et économe en énergie**, l'Humidificateur B 300 vous permet ainsi de préserver un environnement intérieur sain et confortable, tout en protégeant vos collections.

Avantage produit : Un système de **remplissage automatique** peut être relié à une arrivée d'eau, afin de garantir en continu le niveau d'eau optimal et de simplifier son entretien au quotidien. Dans ce cas nous vous conseillons d'utiliser le bac de collecte.

Caractéristiques : disponible en coloris gris clair. Dim. : H 70,5 x L 74 x P 41 cm. Poids : 19 kg.




Panneau de contrôle



Désinfection par UV-C

Réf.	Visuel	Désignation	Dim. en mm
C7310010		Humidificateur et Purificateur B300	H 705 x L 740 x P 410
C7310012		Humidificateur et Purificateur B300 avec alimentation auto.	H 705 x L 740 x P 410
C7319020	A	Set de filtre d'évaporation pour B300	
C7319021	B	Filtre à air pour B300	
C7319022		Réservoir de collecte* pour B300	

*Nous vous conseillons de prendre cet accessoire avec le modèle en alimentation automatique.



	B 300
Débit d'air recyclé :	600 m ³ /H
Volume d'utilisation :	de 600 m ³
Capacité d'humidification :	max. 1,4 U/h
Poids :	19 kg
Puissance absorbée :	max. 58 W
Capacité réservoir :	25 L
Niveau sonore à 2 m :	32-40 dB(A)

Humidificateur B 600

Le B 600 fonctionne selon le **principe de l'évaporation à froid** et il est **le modèle le plus puissant de la gamme**. Il vous offre une configuration standard extrêmement qualitative qui peut être complétée par de nombreuses options pour vous apporter la configuration correspondant parfaitement à vos besoins. Il se décline en deux modèles : avec ou sans purificateur d'air aux UV. Grâce à son **module wifi** intégré vous pouvez **contrôler à distance votre appareil et récupérer les données enregistrées sur la plateforme**. Grâce à l'**hygrostat radio intégré**, il est possible de combiner le B 600 avec le **déshumidificateur HP 50**. Ainsi, l'humidité relative d'une pièce peut être maintenue à un certain niveau : l'humidification et la déshumidification sont commandées automatiquement via un point de mesure commun – sans aucun chevauchement des deux appareils.

Purificateur d'air :

Mode de fonctionnement : l'air est aspiré par un filtre à poussière spécial situé sur la face arrière et ainsi pré-nettoyé. Vous pouvez le compléter avec un **filtre F7**. Il passe ensuite par le filtre d'humidification où il est enrichi en humidité grâce à la grande surface d'évaporation. Enfin, l'air humidifié sort par l'ouverture d'évacuation située à l'avant et retourne dans la pièce tandis que le calcaire et les poussières restent dans l'appareil. Le mode purificateur peut être combiné à un **filtre HEPA** pour encore plus d'efficacité. De même le filtre d'évaporation peut être remplacé par un filtre à charbon actif (mode purification exclusivement). Grâce à son **panneau de commande électronique (verrouillable)** vous pouvez facilement régler le débit avec une **valeur de consigne au 1%**. Le B 600 vous indique également grâce à son capteur électronique le taux d'humidité relative contenu dans la pièce ou la température de la pièce. Le niveau de remplissage du réservoir d'eau est également visible tout comme les indicateurs de maintenance. En cas de réservoir vide, l'appareil s'éteint automatiquement et un indicateur clignotant vous informe qu'il faut remplir le réservoir. Fonctionne avec de l'eau courante ou de l'eau traitée. Maintenance sans outil.

En option sont disponibles : une **alimentation automatique en eau** (montage et démontage sans outil) et un contrôleur d'eau externe pour sa sécurisation.

Caractéristiques : coloris blanc. Dim. : L 85 x P 39 x H 63 cm.

Poids : 28 kg.



LES PLUS PRODUIT

- Capacité 900 m³
- Grand réservoir 50 L
- Pilotable via smartphone
- Régulation auto par hygrostat déporté
- Connectable à un déshumidificateur pour une solution complète



PROGRAMMATION
DES HORAIRES



Désinfection U.V.



Réf.	Désignation
C7360200	Humidificateur B 600 Bio Filter
C7360201	Humidificateur B 600 purificateur UV
Accessoires	
C7369201	Alimentation automatique
C7369205	Renouvellement eau automatique
C7369202	Filtre HEPA
C7369203	Filtre à air F7
C7369204	Filtre charbon actif
C7369206	Tuyau de raccordement
C7369207	Cassette traitement UV
C7369217	Bac de sécurité
C7369015	Contrôleur d'arrivée d'eau
C7369218	UV Lampe 8 W
C7369020	Filtre à air mousse
C7369019	Filtre à air bio



Hygrostat radio

	B 600
Débit d'air recyclé :	900 m ³ /H
Volume d'utilisation :	900 m ³
Capacité d'humidification :	2,6 L/H
Poids :	28 kg
Capacité réservoir :	50 L
Niveau sonore à 2 m :	32-58 dB(A)



Humidificateur et purificateur d'air

Aseptise et rafraîchit
Réservoir sur roulettes

Un humidificateur performant et facile d'utilisation avec son **réservoir manuel amovible et monté sur roulettes** ainsi qu'avec sa **reconnaissance électronique** du niveau d'eau.

L'appareil peut également être raccordé au réseau d'eau (étude sur demande). Remplissage manuel ou automatique.

L'hygrostat incorporé assure un taux d'humidité régulier.

En option : **ionisation de l'eau par électrodes argent** (supprime les germes présents dans l'eau et assure un air aseptisé).

Couleur standard blanc.

Réf.	Désignation	Modèle
Humidificateur PH15		
C7331001	Humidificateur d'air purificateur PH15	Manuel
C7331002	Humidificateur d'air purificateur PH15	Automatique
C7331901	Option kit ionisation	
C7331902	Natte d'évaporation (pièce détachée)	
C7331903	Filtre standard (pièce détachée)	



Vitesse de ventilation	PH15			
	1	2	3	4
Volume max des locaux m ³	280	380	510	580
Niveau de pression sonore dB(A)	33	38	45	50
Capacité d'humidification	8 à 17 dL/H			
Débit d'air	340 m ³ /H			
Capacité du réservoir d'eau	20 L			
Dimensions	H 61 x L 73 x P 37 cm			
Poids	25 kg			
Puissance absorbée	72 W			
Hygrostat intégré	oui			
Evaporation naturelle	par pompe centrifuge Débit : 2,7 L/H			



MAINTENANCE

Pour augmenter la durée de vie et les performances de vos **appareils Brune**, ils doivent être régulièrement nettoyés et les filtres changés.

La maintenance de vos appareils Brune par Promuseum est désormais disponible :

- Kit maintenance pour changer les filtres
- Envoi de l'appareil à Promuseum pour maintenance
- Intervention sur site et multisites (mutualisation)

Nos **équipes sont à votre écoute** pour vous proposer une prestation adaptée à vos besoins.

Déshumidificateur Oasis

Pour un volume de 500m³/H

Appareil stable, compact, muni de 4 roulettes pour un déplacement aisé. Il est équipé d'un système d'arrêt de **signalisation bac plein** et d'un **hygrostat réglable**. Appareil robuste avec sa carrosserie métallique. Dégivrage automatique. Ce déshumidificateur fonctionne selon le principe de la condensation. L'air humide est aspiré par un ventilateur et passe sur un dissipateur thermique. L'eau en suspension dans l'air se condense et est recueillie dans un récipient. Un échangeur de chaleur en aval du groupe frigorifique réchauffe l'air à la température ambiante. Il est équipé d'un ventilateur très silencieux ainsi que d'un système d'arrêt et de signalisation bac plein et d'un hygrostat réglable. Fonctionne jusqu'à un maximum de 45 à 50% d'HR. Dégivrage automatique. **Caractéristiques** : équipé de 4 roulettes
Coloris : gris clair. Dim. : H 60,5 x L 38 x P 36,2 cm.



Réf.	Désignation
C7320009	Modèle professionnel 500 m ³



	professionnel
Débit d'air recyclé :	510 m ³ /H
Volume d'utilisation :	500 m ³
Capacité de déshumidification :	
A 30°C - 80% HR	27,2 L/jour
A 28°C - 60% HR	16,6 L/jour
A 20°C - 60% HR	9,5 L/jour
A 12°C - 70% HR	8,1 L/jour
Puissance absorbée :	480 W
Capacité réservoir :	8 L
Plage d'utilisation :	6 à 43° C
Niveau sonore à 2 m :	59,8 dB(A)
Poids :	23,5 Kg

Déshumidificateur Deshumid HP 9

Le déshumidificateur HP 9 offre une solution pratique et flexible grâce à son **hygrostat automatique**. En mode auto il ne fonctionne que lorsqu'un certain niveau d'humidité est dépassé. Idéal pour éviter tout développement de moisissures et de champignons. Il est livré prêt à l'emploi. L'eau condensée est recueillie dans un réservoir d'eau. Il peut également être raccordé directement à une évacuation d'eau.

En option : Hygrostat externe pour pouvoir mesurer la valeur de contrôle à l'endroit désiré.

Caractéristiques : roulettes intégrées.

Coloris : blanc.

Dim. : L 35 x P 32 x H 70 cm. Poids : 21 kg.

Réf.	Désignation
C7340010	Déshumidificateur HP 9
C7349001	Filtre
C7349002	Hygrostat externe



LES PLUS PRODUIT

- Jusqu'à 200 m³
- Hygrostat automatique

	Deshumid HP 9
Débit d'air recyclé :	260 m ³ /H
Volume d'utilisation	200 m ³
A 25°C - 80% HR	10,5 L/jour
Puissance absorbée :	250 W
Capacité réservoir :	5,5 L
Plage d'utilisation :	7 à 35° C
Niveau sonore à 2 m :	39 dB(A)
Poids :	21 Kg

Déshumidificateur Deshumid HP 25

Déshumidificateur puissant **pour des pièces allant jusqu'à 250 m³**. Il est équipé d'un système de dégivrage automatique électronique ainsi que d'une surveillance du niveau du réservoir d'eau avec arrêt automatique. Il peut également être raccordé directement à une évacuation d'eau et en option vous pouvez ajouter une pompe à condensat automatique. HP 25 permet un **fonctionnement extrêmement précis du déshumidificateur** grâce à l'utilisation d'un capteur d'humidité de haute qualité, ainsi que le réglage en pourcentage de l'humidité cible souhaitée.

Un **système de contrôle de l'HR par radio** est également disponible en option, ce qui permet d'augmenter encore la précision de mesure, car la mesure est effectuée à distance de l'appareil et n'est donc pas influencée par le fonctionnement du déshumidificateur lui-même.

Ce système sans fil peut également **être utilisé en combinaison avec les humidificateurs B 280 ou B 600**, offrant ainsi une solution complète d'humidification et de déshumidification d'une pièce : **NOUS CONSULTER**.

Module Wlan/Wifi : avec ce module vous pouvez également contrôler à distance votre appareil et récupérer les données enregistrées sur la plateforme.

Caractéristiques : 4 roulettes dont 2 avec freins de blocage.

Coloris : blanc.

Dim. L 33 x P 35,5 x H 56 cm. Poids : 25 kg.

Réf.	Désignation
C7340100	Déshumidificateur HP 25
C7340101	Déshumidificateur HP 25 radio
C7349010	Pompe évacuation auto
C7349011	Système de contrôle radio
C7319092	Module wifi

	Deshumid HP 25
Débit d'air recyclé :	500 m ³ /H
Volume d'utilisation	250 m ³
A 32°C - 80% HR	25 L/jour
A 20°C - 60% HR	12 L/jour
Puissance absorbée :	570 W
Capacité réservoir :	6,5 L
Plage d'utilisation :	5 à 32° C / 35 - 90% HR
Niveau sonore à 2 m :	42-45 dB(A)
Poids :	25 Kg



LES PLUS PRODUIT

- Jusqu'à 250 m³
- Dégivrage et arrêt automatiques
- Raccordable à une évacuation d'eau
- Connectable à un humidificateur pour une solution complète

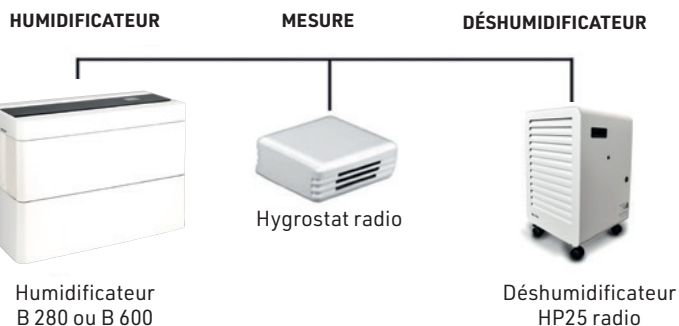


MAINTENANCE

Pour augmenter la durée de vie et les performances de vos **appareils Brune**, ils doivent être régulièrement nettoyés et les filtres changés. La maintenance de vos appareils Brune par Promuseum est désormais disponible :

- Envoi de l'appareil à Promuseum pour maintenance de dépoussiérage
- Intervention sur site et multisites (mutualisation)

Nos **équipes sont à votre écoute** pour vous proposer une prestation adaptée à vos besoins.



L'hygroat radio permet également un fonctionnement combiné avec l'humidificateur B 280 ou B 600 pour stabiliser le niveau d'humidité de la pièce.

Déshumidificateur Deshumid HP 50

Déshumidificateur puissant **pour des pièces allant jusqu'à 600 m³**. Il est livré prêt à l'emploi et équipé d'un système de dégivrage automatique électronique ainsi que d'une surveillance du niveau du réservoir d'eau avec arrêt automatique. Il peut également être raccordé directement à une évacuation d'eau et en option vous pouvez ajouter une pompe à condensat automatique. **Avec sa capacité à déshumidifier jusqu'à 50 litres par jour, le déshumidificateur HP 50 est idéal en cas de dégât des eaux.** Un système de contrôle de l'HR par radio est également disponible en option, ce qui permet d'augmenter encore la précision de mesure, car la mesure est effectuée à distance de l'appareil et n'est donc pas influencée par le fonctionnement du déshumidificateur lui-même. **L'hygrostat radio permet également un fonctionnement combiné avec l'humidificateur B 600.** Ainsi, l'humidité d'une pièce peut être maintenue à un certain niveau (passage de l'humidité) et l'humidification et la déshumidification sont automatiquement commandées par un point de mesure commun sans chevauchement. **NOUS CONSULTER. Module Wlan/Wifi : avec ce module vous pouvez également contrôler à distance votre appareil et récupérer les données enregistrées sur la plateforme.**

Caractéristiques : 2 roues arrière et une poignée à l'avant pour le déplacer en toute facilité. Coloris : blanc. Dim. L 54 x P 48 x H 78 cm. Poids : 45 kg (42 kg sans le réservoir).

Réf.	Désignation
C7340200	Déshumidificateur HP 50
C7340201	Déshumidificateur HP 50 Radio
C7349010	Pompe à condensat automatique
C7349011	Système de contrôle radio
C7319092	Module wifi



Déshumidificateur AXAIR

Pour un volume de 510 m³/H
Hygrostat intégré
Déshumidificateur mobile

Grace à ses roulettes, ce déshumidificateur est particulièrement mobile. Il est équipé d'un **hygrostat mécanique** intégré pour un taux d'humidité régulier.

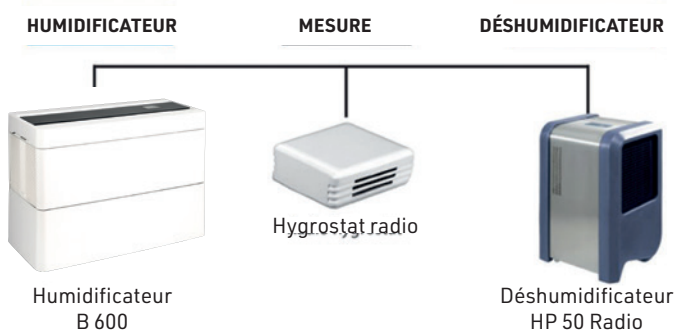
Arrêt automatique de l'appareil si le bac est plein (voyant bac plein en façade). Livré prêt à être branché. Pour un volume à traiter de 510 m³/H.

Caractéristiques : 4 roulettes dont 2 avec système de blocage. Carrosserie métallique. Coloris blanc. Dim. : H 605 x L 380 x P 362 mm.



LES PLUS PRODUIT

- Jusqu'à 600 m³
- Dégivrage et arrêt automatiques
- Raccordable à une évacuation d'eau
- Connectable à un humidificateur pour une solution complète



L'hygrostat radio permet également un fonctionnement combiné avec l'humidificateur B 600 pour stabiliser le niveau d'humidité de la pièce.

	Deshumid HP 50
Débit d'air recyclé :	885/1 065 m ³ /H
Volume d'utilisation	600 m ³
A 27°C - 80% HR	45 L/jour
A 32°C - 60% HR	50 L/jour
Puissance absorbée :	1 220 W
Capacité réservoir :	20 L (2 x 10 L)
Plage d'utilisation :	5 à 32°C / 35 - 90% HR
Niveau sonore à 2 m :	50-55 dB(A)
Poids :	45 Kg

	OD165TH
Débit d'air recyclé :	510 m ³ /H
A 30°C - 80% HR	27,2 L/jour
A 27°C - 60% HR	16,6 L/jour
A 20°C - 60% HR	9,5 L/jour
A 10°C - 70% HR	3,1 L/jour
Puissance absorbée :	475 W
Capacité réservoir :	10 L
Plage d'utilisation :	3 à 43°C
Niveau sonore à 2 m :	55 dB(A)
Poids :	23,5 Kg

Réf.	Désignation
C7340003	Déshumidificateur OD165TH

Protection transport

Pour garantir l'intégrité de vos œuvres d'art durant le transport, nous vous proposons une large gamme de solutions

Caisse de transport étanche

Caisse robuste et légère, lavable, équipée d'une serrure intégrée, de deux poignées de transport, d'une poignée de traction et de roulettes pour les 3 plus grands modèles. Le couvercle est équipé d'un joint d'étanchéité. Superposable jusqu'à 5 caisses.

Caractéristiques : caisse en polyéthylène haute densité. Pour les modèles 104 L, 131 L et 152 L roulettes Ø 125 mm.



Réf.	Désignation	Capacité stat./mouv.	Dim. ext. en mm	Dim. int. en mm
C1540028	Caisse étanche 28 L	100 / 75 kg	450 x 400 x H 350	360 x 340 x H 250
C1540075	Caisse étanche 75 L	150 / 110 kg	600 x 400 x H 550	510 x 335 x H 425
C1540104	Caisse étanche 104 L	125 / 90 kg	800 x 400 x H 550	710 x 335 x H 425
C1540131	Caisse étanche 131 L	125 / 90 kg	8 000 x 600 x H 550	705 x 540 x H 420
C1540152	Caisse étanche 152 L	150 / 105 kg	1 000 x 600 x H 550	815 x 340 x H 420

Coffre aluminium haute résistance

Coffre en aluminium épais, avec poignées rivetées en inox rabattables et antidérapantes. Equipé de verrous en acier inoxydable (possibilité de fermeture par cadenas). Couvercle retenu à l'ouverture par des sangles ou des vérins à gaz pour les plus gros modèles.

En option : jeu de 4 roues.

Caractéristiques : aluminium ép. 3 mm.



Réf.	Désignation	Dim. ext. en mm	Dim. int. en mm
C1560037	Coffre aluminium 37 L	600 x 250 x H 250	622 x 275 x H 270
C1560070	Coffre aluminium 70 L	500 x 350 x H 400	522 x 375 x H 420
C1560120	Coffre aluminium 120 L	600 x 400 x H 500	622 x 425 x H 520
C1560234	Coffre aluminium 234 L	750 x 500 x H 625	772 x 525 x H 645
C1560250	Coffre aluminium 250 L	1 000 x 500 x H 500	1 022 x 525 x H 520
C1560312	Coffre aluminium 312 L	1 250 x 500 x H 500	1 272 x 525 x H 520
C1560375	Coffre aluminium 375 L	1 500 x 500 x H 500	1 522 x 525 x H 520
C1560470	Coffre aluminium 470 L	1 874 x 500 x H 500	1 896 x 525 x H 520
C1569000	Lot de 4 roues pour coffre		



Malle en aluminium superposable

Malle en aluminium robuste, elle résiste à la déformation et à la corrosion. Les coins sont renforcés et permettent la superposition des malles. Elle est équipée de verrous de fermeture en inox. Les poignées de sécurité antidérapantes sont rabattables. Deux lanières retiennent le couvercle à l'ouverture. En option : serrure.

Caractéristiques : aluminium 10/10^{ème}.


Réf.	Désignation	Dim. ext. en mm	Dim. int. en mm
C1550029	Malle aluminium 29 L	400 x 300 x H 245	432 x 335 x H 277
C1550047	Malle aluminium 47 L	550 x 350 x H 245	582 x 385 x H 275
C1550076	Malle aluminium 76 L	550 x 350 x H 380	582 x 385 x H 410
C1550091	Malle aluminium 91 L	750 x 350 x H 350	782 x 385 x H 380
C1550104	Malle aluminium 140 L	870 x 460 x H 350	902 x 495 x H 380
C1550157	Malle aluminium 157 L	750 x 550 x H 380	782 x 585 x H 410
C1550163	Malle aluminium 163 L	1150 x 350 x H 380	1182 x 385 x H 410
C1550240	Malle aluminium 240 L	750 x 550 x H 590	782 x 585 x H 620
C1550400	Malle aluminium 400 L	1500 x 550 x H 485	1532 x 585 x H 515
C1550415	Malle aluminium 415 L	1600 x 755 x H 485	1192 x 790 x H 515
C1559000	Serrure pour malle alu.		

Housse de transport et de stockage des œuvres


Pochette pour la mise hors poussière, de haute résistance et chimiquement neutre

Le sac Biyomap® est une vraie solution pour le transport, l'emballage et le stockage de vos toiles. Aussi facile d'utilisation qu'une enveloppe, il est équipé d'une pochette en plastique pour vos notes et l'identification de chaque sac. Fabriqué en matière recyclable il est idéal pour protéger vos œuvres : il est **sans acide, chimiquement stable, anti-UV, imperméable à l'eau, perméable à l'air et classé au feu NF**. Disponible en différents formats différenciables par la couleur de leurs bords (voir tableau ci-contre).

Caractéristiques : composé de 50% de polypropylène et de 50% de polyéthylène. Fermeture par 2 scratchs. Équipé sur une face d'une pochette en plastique (format variable en fonction du format du sac).



Fermeture aisée du sac à l'aide d'un scratch fort



Réf.	Désignation	Dim. utiles en cm
C5414050	Housse de transport bord bleu clair	40 x 50
C5415060	Housse de transport bord rose	50 x 60
C5416070	Housse de transport bord bleu foncé	60 x 70
C5417090	Housse de transport bord jaune	70 x 90
C5418585	Housse de transport bord gold	85 x 85
C5419010	Housse de transport bord rouge	90 x 110
C5411010	Housse de transport bord vert clair	105 x 105
C5411113	Housse de transport bord blanc	110 x 130
C5411316	Housse de transport bord gris	130 x 160
C5411416	Housse de transport bord orange	140 x 160
C5411621	Housse de transport bord vert	160 x 210

Housse de transport bord bleu clair	40 x 50
Housse de transport bord rose	50 x 60
Housse de transport bord bleu foncé	60 x 70
Housse de transport bord jaune	70 x 90
Housse de transport bord gold	85 x 85
Housse de transport bord rouge	90 x 110
Housse de transport vert clair	105 x 105
Housse de transport bord blanc	110 x 130
Housse de transport bord gris	130 x 160
Housse de transport bord orange	140 x 160
Housse de transport bord vert	160 x 210

Boîte de transport et de stockage Pbox-C

Pour les tableaux et les objets
Réutilisable et Polyvalente


Spécialement conçue pour le stockage, le transport ou la mise en quarantaine d'objets patrimoniaux. Boîte équipée de **sangles réglables** permettant d'ajuster aux dimensions de l'objet le système de maintien. Des pattes en carton Janus® protègent l'objet de tout risque de marquage. Un système de rehausses permet d'adapter la hauteur du conditionnement. Boîte pourvue d'un couvercle séparé. Boîte livrée pré-montée.

Autres dimensions : **NOUS CONSULTER.**

Caractéristiques : sangles en polyester et polyamide. Dim. utiles intérieures : de 300 x 212 x H 22 mm à 500 x 420 H 80 mm. Avec réhausse hauteur utile : H 140 mm.



L'objet est maintenu par les sangles et protégé par du carton permanent



Réf.	Visuel	Désignation	Dim. int. max. en mm
C4340020	A	Boîte de transport et de stockage Pbox-C	590 x 550 x H 80
C4340021		Boîte de transport avec réhausse Pbox-C	590 x 550 x H 140

Sac de rangement pour tableaux et objets

Pour le transport des objets, cadres, livres,... gamme de sacs de transport spécialement conçus pour protéger de la poussière et des chocs vos collections.

Existe en différents modèles :

- Sac de transport pour tableau toile
- Sac de transport pour tableau matelassé
- Sac de transport pour objets renforcé avec couvercle

Caractéristiques : sac réalisé en toile double, tissu 100% coton, intérieur écru, extérieur bleu marine. Poignée en sangle, surpiquée sur le sac. Matelassage en mousse polyester. Renfort en plaque de polyéthylène.

Autres coloris ou dimensions disponibles sur demande, **NOUS CONSULTER.**



Réf.	Visuel	Désignation	Modèle	Format en cm
C1520001	B	Sac de rangement tableau	toile	40 x 60
C1520002		Sac de rangement tableau	toile	60 x 100
C1520003		Sac de rangement tableau	toile	100 x 150
C1520011	C	Sac de rangement tableau	matelassé	40 x 60
C1520012		Sac de rangement tableau	matelassé	60 x 100
C1520013		Sac de rangement tableau	matelassé	100 x 150
C1520051		Sac de rangement objets	renforcé	50 x 30 x 40
C1520052		Sac de rangement objets	renforcé	60 x 40 x 40

Papier permanent en rouleau





LONG LIFE



Papier permanent en rouleau pour l'emballage et la protection à long terme des objets. Conforme aux normes de conservation en vigueur.

Caractéristiques : rouleau brun de largeur 1m30 x 100 m, rouleau gris de largeur 1m30 x 50 m, grammage 120g/m².

Réf.	Vis.	Désignation	Dimensions
C5340030	D	Papier permanent brun 120 g/m ² pH 8,5	1m30 x 100 ml
C5340040	E	Papier permanent gris 120 g/m ² pH 8,5	1m30 x 50 ml




Papier de soie

Pour l'emballage et la protection temporaire de documents, objets précieux, ou comme intercalaire entre des dessins, manuscrits et photographies. Papier de bourrage et coussinage en textile.

Caractéristiques : sans acide, 100 % pâtes chimiques blanches, sans réserve alcaline pH 7, 18 g/m². Conforme P.A.T.

Réf.	Désignation	Dimensions	Cdt
C5504002	Papier de soie feuille	750 mm x 1 000 mm	500
C5504001	Papier de soie rouleau	1 300 mm x 500 ml	



Mousse de calage

Mousse de calage en polyéthylène haute densité, **chimiquement neutre et inerte**. Elle est utilisée pour l'emballage et pour la protection des objets d'art. Sa surface lisse et non abrasive lui permet un contact direct avec les objets. Se coupe aisément avec le cutter chauffant ZTS20. Proposée en profilé U, en L et en coin et en différentes dimensions.

Caractéristiques : mousse polyéthylène basse densité (35 kg/m³). Résistance à la traction 0,53 N/mm². Couleur : bleue.




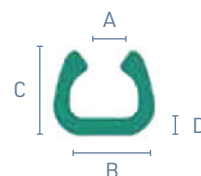
Réf.	Désignation	Ouv. (A)	Prof. (B)	Haut. (C)	Ép. (D)	Lot de
Profilé en U						
C8520001	Profilé en U mousse de calage barre de 2 ml	10	24	35	9	140
C8520002	Profilé en U mousse de calage barre de 2 ml	20	35	43	11	90
C8520003	Profilé en U mousse de calage barre de 2 ml	25	44	49	12	80
C8520004	Profilé en U mousse de calage barre de 2 ml	30	58	64	14	50
C8520005	Profilé en U mousse de calage barre de 2 ml	45	76	68	15	40
C8520006	Profilé en U mousse de calage barre de 2 ml	60	96	74	48	32
Profilé en L						
C8520011	Profilé en L mousse de calage barre de 2 ml		50	50	2	204
C8520012	Profilé en L mousse de calage barre de 2 ml		75	75	2	150
Coin						
C8520021	Coin en mousse de calage ép. 35 mm	10	24	35	9	600
C8520022	Coin en mousse de calage ép. 43 mm	20	35	43	11	400
C8520023	Coin en mousse de calage ép. 49 mm	25	44	49	12	300
C8520024	Coin en mousse de calage ép. 64 mm	30	58	64	14	200
C8520025	Coin en mousse de calage ép. 68 mm	45	76	68	15	160

CATALOGUE CONSERVATION
+ THERMOCUTTER VOIR PAGE 62



© Musée National de Port-Royal des Champs - Luc Boegly

Protection de cadres anciens



Rouleau film bulles

Pour le transport des œuvres nécessitant une protection renforcée.

Caractéristiques : polyéthylène 80 µ, sans acide, bulles ø 10 mm. Rouleau de 100 ml en largeur 1 m.

Réf.	Désignation	Dimensions
C5530100	Rouleau de film bulles	L 1 m x 100 ml



ADAPTABILITÉ À VOS BESOINS

Manque de place pour stocker plusieurs références ?

Pensez à la commande ouverte et profitez de la livraison par petites quantités, multi-références, adaptées à vos besoins, tout au long de l'année.

Consultez-nous pour construire votre projet.

Demande de devis

Pour obtenir une offre commerciale, vous pouvez :

- nous contacter par téléphone au 01 30 33 99 30.
Le service commercial est à votre écoute pour vous conseiller et étudier avec vous votre cahier des charges. Horaires d'ouverture : 9h à 13h / 14h à 18h (17h le vendredi).
- consulter notre site internet www.promuseum.eu (rubriques « contact » ou « devis ») pour constituer votre panier et nous envoyer votre demande.
- nous envoyer un courriel à commercial@promuseum.fr
- utiliser le formulaire ci-dessous.

Coordonnées de l'organisme

CODE CLIENT _____

NOM DE L'ÉTABLISSEMENT : _____

ADRESSE : _____

TÉLÉPHONE : _____ FAX : _____

E.MAIL : _____

 DEMANDE DE CATALOGUE CONSERVATION EXPOSITION STOCKAGE ENCADREMENT DEMANDE DE DEVIS (A REMPLIR CI-DESSOUS) ABONNEMENT À LA NEWSLETTER PROJET -6 MOIS PROJET 6 À 12 MOIS PROJET + 12 MOIS

Destinataires

NOM : _____ PRÉNOM : _____

FONCTION / SERVICE : _____

NOM : _____ PRÉNOM : _____

FONCTION / SERVICE : _____

NOM : _____ PRÉNOM : _____

FONCTION / SERVICE : _____

Fournitures à deviser

Quantité

Vos suggestions ou demandes d'informations :

Comment commander ?

Pour nous faire parvenir votre commande :

Vous pouvez utiliser votre propre formulaire ou un devis émanant de Promuseum (page 79 vous trouverez un bon de commande à photocopier) et nous le transmettre :

- par courriel : commercial@promuseum.fr

- par courrier : PROMUSEUM - Innovaparc - Parc Quatuor
1550, av. de la Grande halle - 78200 Buchelay

- par internet : www.promuseum.eu
(achat en ligne sans minimum de commande).

Votre commande sera enregistrée dès réception. Cependant, nous ne prenons pas de commande définitive sans un document original revêtu du cachet de votre établissement, de la signature originale du responsable et du virement du montant de la commande (excepté pour les paiements par mandat administratif).

Attention : nous vous rappelons que la marchandise voyage aux risques et périls du destinataire. Il vous appartient de vérifier en présence du livreur le bon état de la marchandise et de noter précisément les dommages éventuellement constatés. La mention « sous réserve de déballage » n'est pas valide. En cas de non respect de cette procédure, aucun recours ne sera possible auprès du transporteur et auprès de Promuseum.

Modalités de règlement

Collectivités et établissements sous comptabilité publique :

Règlement par mandat administratif.

Un n° d'engagement et le cachet de la collectivité sur un document original à nous faire parvenir par la poste sont obligatoires pour que votre commande soit valide.

Autres organismes :

Virement bancaire

Paiement en ligne sur notre site internet

Votre commande ne sera validée qu'à réception de votre règlement.

Selon le nouveau cadre législatif, si vous êtes soumis au régime de la T.V.A., vous devez nous transmettre votre numéro de TVA intracommunautaire lors de votre commande.

Nos coordonnées bancaires :

Relevé d'identité bancaire Promuseum				
Code banque	Code guichet	N° compte	Clé rib	Domiciliation
30066	10898	00020111201	49	CIC

IBAN FR76 3006 6108 9800 0201 1120 149 BIC CMCIFRPP

CIC CERGY - 3, Allée de l'Etoile - 95091 Cergy Pontoise Cedex

Bon de Commande



PROMUSEUM
CATALOGUE STOCKAGE

À nous retourner

Par courriel

commercial@promuseum.fr

Par courrier

PROMUSEUM – Innovaparc – Parc Quatuor
1550, av. de la Grande halle - 78200 Buchelay

Vos coordonnées

CODE CLIENT _____
NOM DE L'ÉTABLISSEMENT : _____
ADRESSE : _____
NOM : _____
PRÉNOM : _____
SERVICE : _____
TÉLÉPHONE : _____ FAX : _____
E.MAIL : _____

- NON ASSUJETTI À LA TVA
 N° TVA INTRACOMM. : FR



Édition 2025

INFORMATIONS ET CONSEILS

du lundi au vendredi de 9H à 13H
et de 14H à 18H (17H le vendredi)

01 30 33 99 30

ou

commercial@promuseum.fr

VOTRE CODE CLIENT _____

Adresse de livraison (si différente)

ADRESSE : _____

NOM DU CONTACT SUR PLACE : _____

FERMETURE / HORAIRES DE RÉCEPTION : _____

Adresse de facturation (si différente)

ADRESSE : _____

TÉLÉPHONE : _____

N° SIRET (OBLIGATOIRE) _____

RÉFÉRENCE	DÉSIGNATION	COLORIS	QUANTITÉ		P.U. € H.T.	Éco-part. € H.T.	TOTAL € H.T.
			P	LOT			

Livraison gratuite pour toute commande supérieure à 395,00 € H.T.
soit 474,- € T.T.C.

Exceptés certains produits mentionnés port en sus, indiqué par ce pictogramme :

Minimum de commande : 100,-€ H.T. (ou majoration supplémentaire de 30,-€ H.T.)

MODES DE PAIEMENT

Cochez la formule choisie :

- Par virement bancaire.
 Par mandat administratif, uniquement pour les collectivités relevant de la comptabilité publique.

Nos coordonnées bancaires :

Relevé d'identité bancaire Promuseum

Code banque	Code guichet	N° compte	Clé rib	Domiciliation
30066	10898	00020111201	49	CIC

Domiciliation bancaire : CIC CERGY - 3, Allée de l'Etoile - 95091 Cergy Pontoise Cedex

Nos prix sont garantis dans la mesure de l'évolution de nos références et sauf erreur de typographie ou d'impression dont nous ne pouvons être tenus pour responsables. Photos non contractuelles.

RESERVE DE PROPRIETE : la loi 80335 du 12 Mai 1980 s'applique intégralement aux marchandises figurant sur ce document.
CONDITIONS DE VENTE : pour tout différend éventuel, le lieu de juridiction est Versailles.

- Nos marchandises sont prises dans nos magasins et voyagent aux risques et aux périls du destinataire, même en cas de FRANCO.
- En cas de non respect de la date de règlement, des pénalités de retard de 25% du montant TTC restant dû seront automatiquement et de plein droit acquises à PROMUSEUM.

TOTAL H.T.

Paiement comptant joint à la commande : -2% hors toute éco-contribution et éco-taxe (voir P. 74)

Commande inférieure à 395,00 € H.T. Participation frais administratifs et de port HT

TVA 20% (À calculer)

TOTAL T.T.C. A PAYER

Merci d'apposer votre signature et le cachet de votre établissement

Date :

Nom du responsable :

Je reconnais avoir pris connaissance des conditions générales de vente page 72

Pour passer votre commande, vous pouvez photocopier ce bon de commande ou utiliser vos imprimés habituels.



PROMUSEUM

CONDITIONS GÉNÉRALES DE VENTE

1. COMMANDE

Les marchandises vendues par PROMUSEUM ne s'adressent qu'à des professionnels pour les seuls besoins de leur activité, à l'exclusion des particuliers et pour des livraisons en France métropolitaine à l'exception des îles (ci-après désigné l'« Acheteur »). Les présentes conditions générales de vente régissent exclusivement les relations entre PROMUSEUM et des clients professionnels passant commande de marchandises par correspondance sur catalogue ou sur devis. Toute commande n'est définitive qu'après acceptation de PROMUSEUM. Toute commande implique l'adhésion à nos conditions générales de vente, auxquelles il ne saurait être dérogé que par un écrit dûment signé émanant de la direction de PROMUSEUM.

Ces conditions générales de vente ne sauraient être modifiées par des stipulations contraires pouvant figurer sur les bons de commande du client ou dans ces conditions générales d'achat. Vu les frais administratifs importants, PROMUSEUM se réserve le droit de refuser les commandes d'un montant inférieur à 100,- € hors taxes (H.T.). En cas d'acceptation exceptionnelle de notre part, elles seront livrées contre remboursement avec application d'une majoration supplémentaire de 30,- € H.T. pour frais administratifs.

2. SPECIFICATIONS TECHNIQUES

Les illustrations, photographies, caractéristiques, dimensions, poids, etc... mentionnés dans le présent catalogue n'ont qu'une valeur indicative et non contractuelle. Nous nous réservons la possibilité d'apporter toutes modifications que nous jugerions opportunes, même après acceptation de la commande, sans toutefois que les caractéristiques essentielles puissent s'en trouver affectées.

3. PRIX

Les prix de ce catalogue sont donnés à titre indicatif. Ils sont modifiables en fonction des variations économiques. Ils sont affichés H.T. et T.T.C., départ de nos magasins ou des usines de nos fournisseurs, mais seul le prix H.T. fait foi. Les factures sont établies H.T. au fur et à mesure au jour de la commande. L'emballage est facturé en sus et non repris. Nos offres sont valables 1 mois à partir du jour de leur édition et ce dans la limite de l'année civile en cours.

4. CONDITIONS DE REGLEMENT

Les paiements des commandes pourront être réalisés par virement ou carte bancaire. Promuseum se réserve le droit d'accepter ou de refuser tout autre moyen de paiement.

Pour les commandes émanant d'un nouveau compte, tout ou partie de cette commande doit être réglé comptant. Pour les commandes émanant de clients en compte les conditions de paiement sont les suivantes :

- 2% d'escompte pour paiement comptant joint à la commande (le paiement par mandat administratif ne donne pas droit à cet escompte).
- 50% à la commande, le solde à réception de facture.
- par mandat administratif à 30 jours nets date de facture pour les établissements relevant de la comptabilité publique.

Le prix est payable comptant, en totalité au jour de la livraison des produits comme indiqué sur la facture remise à l'Acheteur et au plus tard dans les 30 jours de la date de facture.

Tout retard de paiement et de versement des sommes dues par l'Acheteur au-delà du délai indiqué sur la facture adressée à celui-ci, entraîne de plein droit, sans formalité aucune ni mise en demeure préalable ne soit nécessaire et dès le jour suivant la date de règlement portée sur ladite facture, l'application de pénalités de retard calculées au taux de 25% sur le montant T.T.C. dû par l'Acheteur. Une indemnité forfaitaire de 40,- € H.T. est également due pour frais de recouvrement. Dans le cas où les frais de recouvrement exposés seraient supérieurs à ce forfait, PROMUSEUM se réserve de demander une indemnité complémentaire sur justification. Ces pénalités et frais seront automatiquement et de plein droit acquis par PROMUSEUM sur simple demande et entraînera l'exigibilité de la totalité des sommes dues, sans préjudice de toute autre action que PROMUSEUM serait en droit d'intenter, à ce titre, à l'encontre de l'Acheteur. En cas de non-respect des conditions de paiement figurant ci-dessus, Promuseum se réserve le droit, sans préjudice de toute autre voie d'action :

- de suspendre ou d'annuler la livraison des commandes en cours de la part de l'acquéreur.
- de suspendre l'exécution de ses obligations.
- de diminuer ou d'annuler les éventuelles remises accordées à ce dernier.

PROMUSEUM pourra demander, en référé, la restitution des produits, sans préjudice de tous autres dommages-intérêts. La résolution frappera non seulement la commande en cause mais, aussi, toutes les commandes impayées antérieures, qu'elles soient livrées ou en cours de livraison et que leur paiement soit échu ou non. Au cas de paiement par effet de commerce, le défaut de retour de l'effet sera considéré comme un refus d'acceptation assimilable à un défaut de paiement. De même, lorsque le paiement est échelonné, le non-paiement d'une seule échéance entraînera l'exigibilité immédiate de la totalité de la dette, sans mise en demeure. Dans tous les cas qui précèdent, les sommes qui seraient dues pour d'autres livraisons, ou pour toute autre cause, deviendront immédiatement exigibles. En aucun cas, les paiements ne peuvent être suspendus ni faire l'objet d'une quelconque compensation sans l'accord écrit et préalable de PROMUSEUM.

Toute détérioration du crédit de l'acheteur pourra justifier l'exigence d'un règlement comptant avant l'exécution des commandes reçues. PROMUSEUM se réserve le droit, à tout moment, en fonction des risques encourus, de fixer un plafond au découvert de chaque Acheteur et d'exiger certains délais de paiement ou certaines garanties.

Ce sera notamment le cas si une modification, ou si une cession, location, mise en nantissement ou apport de son fonds de commerce a un effet défavorable sur le crédit de l'Acheteur.

Pour les commandes émanant de collectivités sous comptabilité publique le règlement doit intervenir par mandat administratif dans le délai que prévoit le code des marchés publics, sauf à faire courir de plein droit des intérêts moratoires conformément à la réglementation en vigueur.

5. RESERVE DE PROPRIETE

PROMUSEUM CONSERVE L'ENTIÈRE PROPRIÉTÉ DE LA MARCHANDISE LIVRÉE JUSQU'À COMPLET PAIEMENT DU PRIX FACTURÉ. JUSQU'À CETTE DATE, LA MARCHANDISE LIVRÉE SERA CONSIDÉRÉE COMME CONSIGNÉE ET L'ACHETEUR SUPPORTERA LE RISQUE DES DOMMAGES QUE CETTE MARCHANDISE POURRAIT SUBIR OU OCCASIONNER POUR QUELLE CAUSE QUE CE SOIT. JUSQU'À COMPLET PAIEMENT, LES BIENS NE POURRONT PAS ÊTRE REVENDUS SANS L'ACCORD PRÉALABLE DE PROMUSEUM. NONOBTANT TOUTE DISPOSITION CONTRAIRE DU PRÉSENT CONTRAT, EN CAS DE NON RESPECT PAR L'ACHETEUR D'UNE DES ÉCHÉANCES DE PAIEMENT, PROMUSEUM, SANS PERDRE AUCUN DES DROITS, POURRA EXIGER PAR SIMPLE LETTRE RECOMMANDÉE, LA RESTITUTION DES BIENS AUX FRAIS DE L'ACHETEUR JUSQU'À EXÉCUTION PAR CE DERNIER DE LA TOTALITÉ DE SES ENGAGEMENTS.

6. LIVRAISON

Les délais de livraison ne sont donnés qu'à titre indicatif et les retards éventuels, qu'elles qu'en soient les causes, l'importance et les conséquences, ne donnent pas droit à l'Acheteur d'annuler la vente, de refuser les marchandises ou de réclamer des dommages-intérêts.

Nos marchandises voyagent aux risques et périls du destinataire. Il appartient au client ou mandataire de vérifier à la livraison la conformité des quantités reçues et de consigner sur le bordereau du transporteur, après vérification de l'intégrité des articles livrés, toute détérioration constatée. Les observations doivent être précisées à l'exception de toutes réserves générales du type « sous réserve de déballage ». Elles doivent être confirmées au transporteur dans les 48 heures, par lettre recommandée avec avis de réception postal. Le non respect de ces formalités éteint tout recours ultérieur.

7. DELAI DE RECLAMATION

Pour être admises, toutes les réclamations à l'exception de celles relatives au transport prévues au n°6 ci-dessus doivent être formulées par lettre recommandée avec avis de réception postal, dans les huit jours de l'acceptation par le client de la marchandise livrée par le transporteur.

8. ANOMALIE ET VICE CACHE

Toute garantie est exclue en cas de mauvaise utilisation, problème de transport, négligence ou défaut d'entretien de la part de l'Acheteur. Il appartient à l'Acheteur de fournir toutes pièces justificatives quant à la réalité des vices ou anomalies constatées. Si ces pièces s'avèrent insuffisantes et nécessitent un contrôle visuel, PROMUSEUM se réserve la possibilité d'organiser le retour total ou partiel de la marchandise livrée. S'il s'avérait qu'il ne s'agit pas d'un vice de fabrication, les frais d'emballage et de transport aller et retour de la marchandise seront à la charge de l'Acheteur. PROMUSEUM adressera également à l'Acheteur un devis pour une éventuelle remise en état de la marchandise à la charge de l'Acheteur. La totalité du montant de la commande reste due quelle que soit la suite à donner au devis de remise en état par l'Acheteur.

Au titre de la garantie légale des vices cachés, l'Acheteur a le choix, soit de rendre la marchandise et de se faire restituer le prix par PROMUSEUM, soit de garder la marchandise et de se faire rendre une partie du prix par PROMUSEUM, à l'exclusion de toute autre demande (indemnités, résolution, ...). L'Acheteur s'abstiendra d'intervenir lui-même ou de faire intervenir un tiers pour remédier au problème constaté.

Afin de faire valoir ses droits, l'Acheteur doit transmettre à PROMUSEUM par écrit, un descriptif détaillé et toutes les pièces justificatives de l'existence d'anomalie ou vice caché.

9. RETOURS

En complément des garanties légales de conformité et de vices cachés, PROMUSEUM peut accepter le retour de la marchandise qui ne correspondrait pas exactement à ce que l'Acheteur en attendait. De tels retours sont soumis aux conditions expresses ci-après :

- La valeur de la marchandise ne peut excéder 1 525,- € H.T.
- La marchandise en question doit être rigoureusement standard, à l'exclusion de toute marchandise exécutée spécialement pour l'Acheteur ou de toute marchandise préparée à la demande (contremarque) et non tenue en stock.
- Les frais d'emballage et de transport, à l'aller comme au retour, sont à la charge de l'Acheteur.
- La demande de retour doit être formulée par l'Acheteur à PROMUSEUM avant la réexpédition qui devra avoir été expressément approuvée, par écrit, par PROMUSEUM qui donnera à l'Acheteur la référence du dossier de retour et les instructions de réexpédition, cette dernière devant obligatoirement être faite en port payé, marchandise assurée.
- La demande de retour doit être formulée au plus tard dans les huit jours ouvrables suivant la réception de la marchandise par l'Acheteur.
- La marchandise retournée doit être dans un état rigoureusement neuf et dans son emballage d'origine. La marchandise ne peut avoir été utilisée.
- Après réception et acceptation de la marchandise retournée par l'Acheteur, PROMUSEUM adresse à ce dernier un avoir calculé sur la base du prix facturé déduction faite des frais de transport et d'une décote de 20 %. Cet avoir est édité après règlement de la facture initiale et est porté au crédit du compte de l'acheteur dans les livres de PROMUSEUM. Dans tous les cas le crédit sera réalisé en marchandise.

10. LIMITATION DES RESPONSABILITES

Les matériels et logiciels vendus par PROMUSEUM sont destinés exclusivement à l'exposition, à la conservation et à la protection des œuvres. La responsabilité de PROMUSEUM ne pourra être engagée en cas de préjudice et de dommages quels qu'ils soient résultant d'une mauvaise utilisation ou d'une utilisation pour laquelle les produits ne sont pas prévus, ou de l'incapacité de l'Acheteur à pouvoir utiliser les produits proposés par PROMUSEUM.

Les matériels et logiciels de sécurité destinés à la protection des œuvres ne sont que des aides complémentaires aux services de sécurité de l'Acheteur. L'Acheteur s'engage à mettre en place ses propres moyens humains de surveillance et à souscrire une assurance en ce sens. PROMUSEUM ne pourra être recherché en responsabilité en cas de dommage ou de vol des œuvres suite à un dysfonctionnement de ses matériels ou logiciels.

La maintenance et le monitoring des matériels et logiciels sont assurés par PROMUSEUM uniquement pendant les jours ouvrables et aux heures d'ouverture de PROMUSEUM. L'Acheteur ayant choisi d'effectuer lui-même l'installation ou le monitoring assumera l'entière responsabilité en cas de dysfonctionnement des appareils ou logiciels.

L'Acheteur s'engage, en passant commande des systèmes connectés en radio ainsi que par WIFI ou Ethernet de PROMUSEUM, à avoir pris connaissance de leurs conditions d'utilisation et accepte le fait que le fonctionnement de ces derniers puisse être perturbé suite à des brouillages ou interférences, sans que la responsabilité de PROMUSEUM ne puisse être engagée.

Tous les produits connectés en «radio» (sauf spécification contraire) de PROMUSEUM sont destinés à être utilisés sur le territoire Français. En cas de commande pour l'exportation, l'Acheteur s'engage à vérifier que les produits commandés soient conformes aux législations en vigueur dans son pays. PROMUSEUM décline toute responsabilité en cas de non-respect de cette condition qui ne pourrait donner lieu à aucun droit de dommages et intérêts.

Concernant le dispositif cloud d'hébergement et de consultation de données proposé par PROMUSEUM, il est de l'entière responsabilité de l'Acheteur de s'assurer de la sécurité anti-intrusion de ces derniers lors de leur mise en œuvre vis à vis d'attaques frauduleuses externes (configuration adéquate, changement des mots de passe, utilisation d'un firewall et tout autre dispositif nécessaire).

PROMUSEUM ne pourra être en aucun cas être tenu responsable d'une intrusion externe de quelques nature et conséquences soient elles sur les systèmes connectés qu'il propose.

Dans tous les cas, la responsabilité globale de PROMUSEUM vis à vis de l'Acheteur ne peut excéder le montant du paiement reçu le cas échéant par PROMUSEUM, ni pour les dommages directs ou indirects pouvant résulter d'une perte ou d'une utilisation quelconque des produits vendus.

PROMUSEUM ne peut être tenu responsable de retard ou défaut d'exécution de ses obligations en cas de force majeure en particulier en cas de catastrophe naturelle, intempérie, troubles de l'ordre civil, grèves, pénurie de produits ou de matière, retard anormal d'un fournisseur.

11. PROPRIETE INTELLECTUELLE

PROMUSEUM reste seul propriétaire, à titre exclusif, de l'ensemble des droits de propriété intellectuelle relatifs à ses marchandises, y compris, sans limitation, les dénominations, les créations, inventions, modèles, dessins, prototypes, œuvres artistiques, graphiques, photographiques, textes, logiciels, savoir-faire, et tout autre élément relatif aux marchandises.

Les présentes Conditions Générales de Vente n'impliquent aucun transfert de droits de propriété intellectuelle à l'Acheteur, y compris sur les marques, dessins et modèles, brevets, droits d'auteur, ou tout autre droit de propriété, qu'ils soient déposés ou non. L'Acheteur reconnaît que ces droits demeurent la propriété exclusive de PROMUSEUM et que toute utilisation de ces droits de propriété intellectuelle, en dehors d'un accord contractuel établi, est strictement interdite.

L'Acheteur informera PROMUSEUM de toute atteinte à ses droits de propriété intellectuelle dont il aurait connaissance.

12. SECRET DES AFFAIRES

L'Acheteur est informé qu'il pourra se voir communiquer oralement ou sous forme écrite ainsi qu'avoir accès - sans que cette liste ne soit exhaustive - à des savoir-faire industriels, en particulier au stade de la conception des produits, méthodes, moyens, procédés, données, projets confidentiels qui sont en lien, ou non, avec les marchandises constituant des secrets de fabrique et/ou des secrets d'affaires au sens de la loi n°2018-670 du 30 juillet 2018 relative à la protection du secret des affaires (ci-après les « Secrets d'affaires »).

L'Acheteur s'engage à respecter la discrétion la plus absolue concernant les Secrets d'affaires ainsi qu'à ne pas les divulguer à des personnes extérieures et à ses salariés qui n'ont pas besoin d'en avoir connaissance. L'Acheteur reconnaît que les Secrets d'affaires existant ainsi que ceux qui peuvent être développés lors de la commande restent la propriété de PROMUSEUM, et s'engage à ne pas y porter atteinte.

13. CONTESTATION

En cas de contestation de toute nature, les tribunaux compétents sont ceux du siège de PROMUSEUM, et la loi applicable sera la loi française.

14. REGLEMENT GENERAL SUR LA PROTECTION DES DONNEES (RGPD)

Les données personnelles que vous communiquez à PROMUSEUM agissant en tant que responsable de traitement seront conservées et traitées par PROMUSEUM aux fins de gestion et d'exécution des commandes ainsi que sur la base de l'intérêt légitime de PROMUSEUM pour la gestion de la relation client. Les données personnelles communiquées seront aussi utilisées pour vous offrir des services personnalisés et gérer nos communications.

L'Acheteur est informé de l'existence du droit de demander à PROMUSEUM l'accès à ses données à caractère personnel, la rectification ou l'effacement de celles-ci, ou une limitation du traitement de ses données personnelles, ou du droit de s'opposer audit traitement, dans les conditions prévues au Règlement UE 2016/679 du Parlement Européen et du Conseil du 27 avril 2016 relatif à la protection des personnes physiques à l'égard du traitement de données à caractère personnel, ainsi qu'à toutes les règles applicables aux données personnelles.

L'Acheteur est également informé de son droit d'introduire une réclamation auprès d'une autorité de contrôle.

L'Acheteur déclare avoir lu et accepté les présentes Conditions Générales de Vente.

Lieu : _____ Date : ____/____/____

Signature :

Index

Retrouvez le produit que vous cherchez !



© texte



© texte

A

Appareils de mesure	568 à 63
Armoire étanche	14
Armoire ignifuge	40
Armoire de rangement	16 à 19
Armoire forte	39 à 40
Armoire pour rangement à plat	17
Armoire vitrée	18 à 19
Armoire pendrie	13 à 17
Armoire tiroirs	13 à 17

B

Bac à bec	48
Bac gerbable	47
Bac Navette	48
Bac Norme Europe	47
Bac pliant plastique	48
Bande de repos	31
Blockfire®	26 à 27
Boîtes archives Fox Box®	15
Boîte de transport	76
Bon de commande	79

C

Cabinet de curiosités	14
Caillebotis	55



© texte

Caisse de transport	74
Caisse palette pliable	49
Canteliver	23
Chariot de manutention	42 à 45
Chariot diable pliable	44
Chariot charge lourde	45
Chariot roll	45
Caisson tiroir	593

Coffre de dépôt	40
Coffre-fort	39
Conditions générales de vente	80

D

Dérouleur	52
Déshumidificateur	71 à 73
Desserte	55
Devis (demande de)	78
Diabie	43 à 45
Diabie élévateur de transport	45
Diabie pliant	43

E-F

Eclairage technique	54
Emballage des œuvres	51 - 74 à 77
Enregistreur T° et HR	53 à 63
Escabeau roulant	42
Etabli	54
Etagère	16 à 17 - 19
Fox box®	15



© texte

G

Grille à tableaux Artstore®	32 à 35
Grille de stockage	28 à 30 - 32 à 35
Grilles coulissantes à tableaux	32 à 35
Grilles fixes	29 à 30
Grilles mobiles	28

H-I-J-K



© texte

Housse de transport	75
Humidificateur	64 à 70

L

Lampe	54
Lampe loupe	54
Luxmètre	56 à 57

M-N-O

Malle de transport	75
Marquage magnétique	22
Meuble à plans	6 à 11
Meuble à tiroirs	12 à 13
Mousse de calage	77

P-Q

Palette ESD	46
Papier de soie	77
Papier permanent	76
Penderie	13 - 17
Plateau à roulettes	44
Porte-étiquette magnétique	22
Poubelle	52
Protection transport	74 à 77

R

Rack à tableaux	36 à 38
Rack à tubes	31
Rayonnage avec bac de rétention	55
Rayonnage fixe	18 à 20
Rayonnage lourd et mi-lourd	21 à 22
Rayonnage mobile	24 à 287
Rayonnage mobile anti-feu	26 à 27
Rayonnage pour réserves	18 à 27
Rouleau bulles	77

S-T

Sac de rangement tableaux et objets	76
Servante	55
Siège atelier	53
Socle pour bac gerbable	47
Sonomètre	57
Stockage charges lourdes	21 à 23
Support pour sac poubelle	52
Table d'emballage	51
Table élévatrice manuelle	46
Table de travail	53
Transpalette manuel	46
Thermo-hygromètre	56 - 58 à 60

U-V-W-X-Y-Z

Uvmètre	57
Vestiaires	50

Notes

ECOTAXE ET ÉCO-CONTRIBUTION

Promuseum a mis en place, dans un souci de préservation de l'environnement et en conformité avec la réglementation* en vigueur depuis le 1^{er} mai 2013, l'**éco-contribution**. Certains produits commercialisés étaient déjà soumis depuis 2006 à l'écotaxe portant sur la collecte et le recyclage des produits électroniques. **Désormais ces deux éco-participations (écotaxe et éco-contribution) apparaissent à côté du H.T. et sont incluses dans le T.T.C des produits concernés. Dernière modification de l'éco-contribution prise en compte : 01/01/2025 .**

Remarque : l'éco-contribution est affichée arrondie à 2 chiffres. Sa valeur réelle est à 3 décimales.
Cela peut occasionner des différences d'arrondies sur nos devis et factures.



PROMUSEUM est adhérent Valdélia

Valdélia est un éco-organisme à but non lucratif agréé par le Ministère de l'Ecologie, du développement durable et de l'Energie, chargé de collecter et de recycler les déchets occasionnés par les ameublements professionnels. Promuseum reverse la totalité des éco-contributions perçues à cet organisme.

Basée sur le poids et les matériaux utilisés pour sa fabrication, l'éco-contribution est à la charge de l'utilisateur final. Vous pourrez contacter Valdélia pour l'enlèvement et le traitement des mobiliers hors d'usage en vous connectant sur leur site www.valdelia.org.

FR013673_10D4IE Numéro d'enregistrement en application de l'article L. 541-10 du code de l'Environnement.

* Décret n° 2012-22 du 6 janvier 2012 relatif à la gestion des déchets d'éléments d'ameublement.

TOUS LES PRODUITS EN LIGNE ...et plus encore !



Pour accéder aux catalogues en ligne sur votre mobile / tablette :

Flashez ce QR code
Bonne visite !

- Plus de 11 800 articles en ligne avec une recherche *full text* pour faciliter vos sélections
- Pour plus de lisibilité les produits sont désormais classés en 6 grandes familles : Exposer, Accueillir, Conserver, Restaurer, Stocker, Encadrer
- Vous souhaitez en savoir davantage sur nos produits ? ... De nombreuses fiches techniques et notices de montage sont téléchargeables en ligne

PROMUSEUM À VOTRE ÉCOUTE

- Une question ? Besoin d'une précision ? ... Vous avez désormais la possibilité de demander à être appelé par nos équipes au créneau horaire de votre choix

- Dans votre Espace Membre retrouvez l'historique de vos demandes de devis et de vos commandes

UN OUTIL PRATIQUE ET COLLABORATIF

- Nos catalogues en ligne vous permettent de consulter à tout moment l'ensemble de nos produits
- Sélectionnez au fil de votre navigation les produits qui vous intéressent et retrouvez-les dans la rubrique Mes Favoris
- En un clic, faites en ligne votre demande de rendez-vous ou votre demande d'échantillon

Découvrez notre nouveau site !

www.promuseum-international.com

**PRO
MUSEUM
CREATION**

Conception et réalisation
sur mesure



Promuseum conçoit et réalise vos **vitrides et agencements scénographiques sur mesure**.

Nos dernières réalisations sont à découvrir sur **promuseumcreation.com**.

Des solutions innovantes, personnalisées, avec ou sans interface agencement, avec ou sans contrôle hygrométrique.

Avec des photos in situ et un descriptif des moyens mis en œuvre projet par projet.

www.promuseumcreation.com



En haut à gauche
/ Vitrine sur mesure au musée Pasquale Paoli de Merusaglia
© Jean-Marie Colonna

En haut à droite
/ Vitrides sur-mesure Airborne Museum
© Maxime Decarsin

En bas à gauche
/ Vitrine au musée national de Port-Royal des Champs
© Luc Boegly



PROMUSEUM
Une équipe à vos côtés au service des collections

CONTACT STOCKAGE
 commercial@promuseum.fr
 01 30 33 99 30

Retrouvez l'ensemble de nos produits et de nos services
 sur nos catalogues dédiés, ainsi que sur notre site internet
www.promuseum-international.com

LES CATALOGUES


#26



**ENCADRER
 PRÉSERVER**



**EXPOSER
 ACCUEILLIR**



**CONSERVER
 RESTAURER**

PROMUSEUM / Innovaparc - Parc Quatuor - 1550, avenue de la Grande Halle / 78200 Buchelay / France

